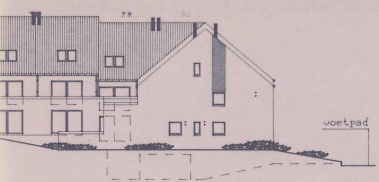

ndoorsnede R-S

bodem, volgens de ingenieursstudie.
eneens volgens de ingenieursstudie.

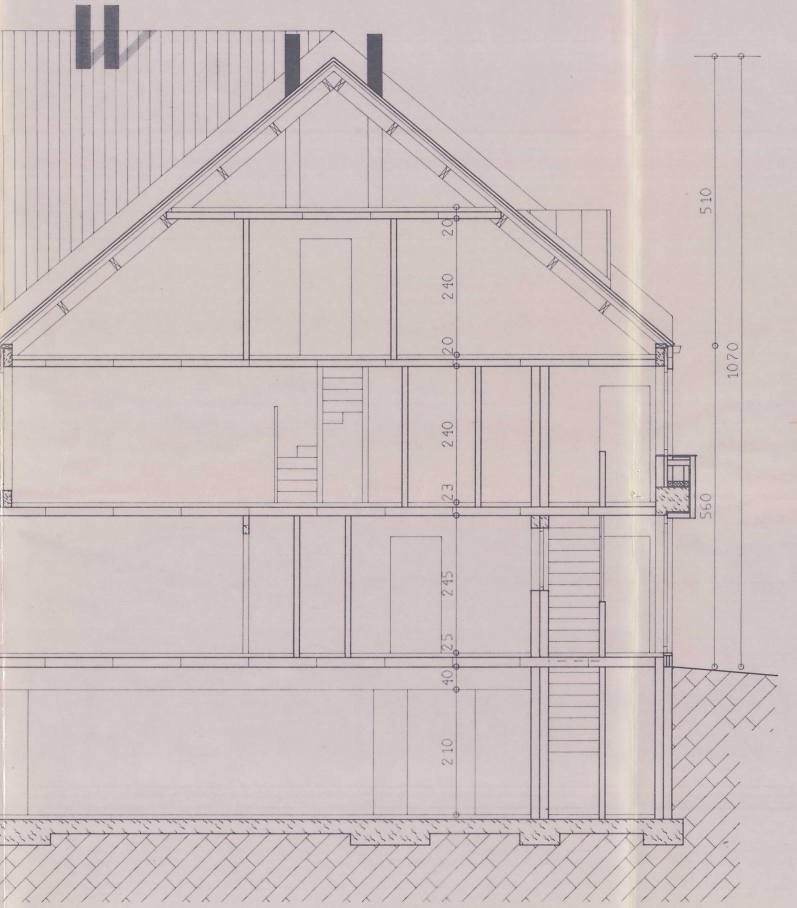
510
1070
560
20
240
20
240
23
245
25
40
210

, volgens de ingenieursstudie.
e.



DOORSNEDE A-B



GEVEL BIJLOKSTRAAT

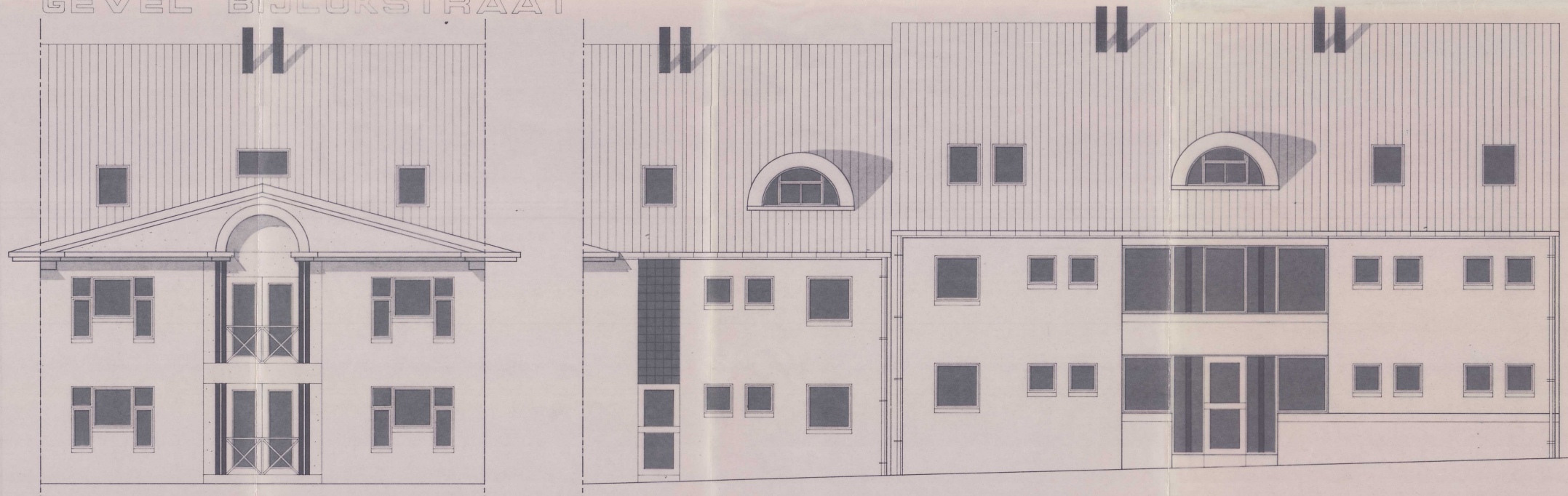

GEVEL MECHELSE STEENWEG

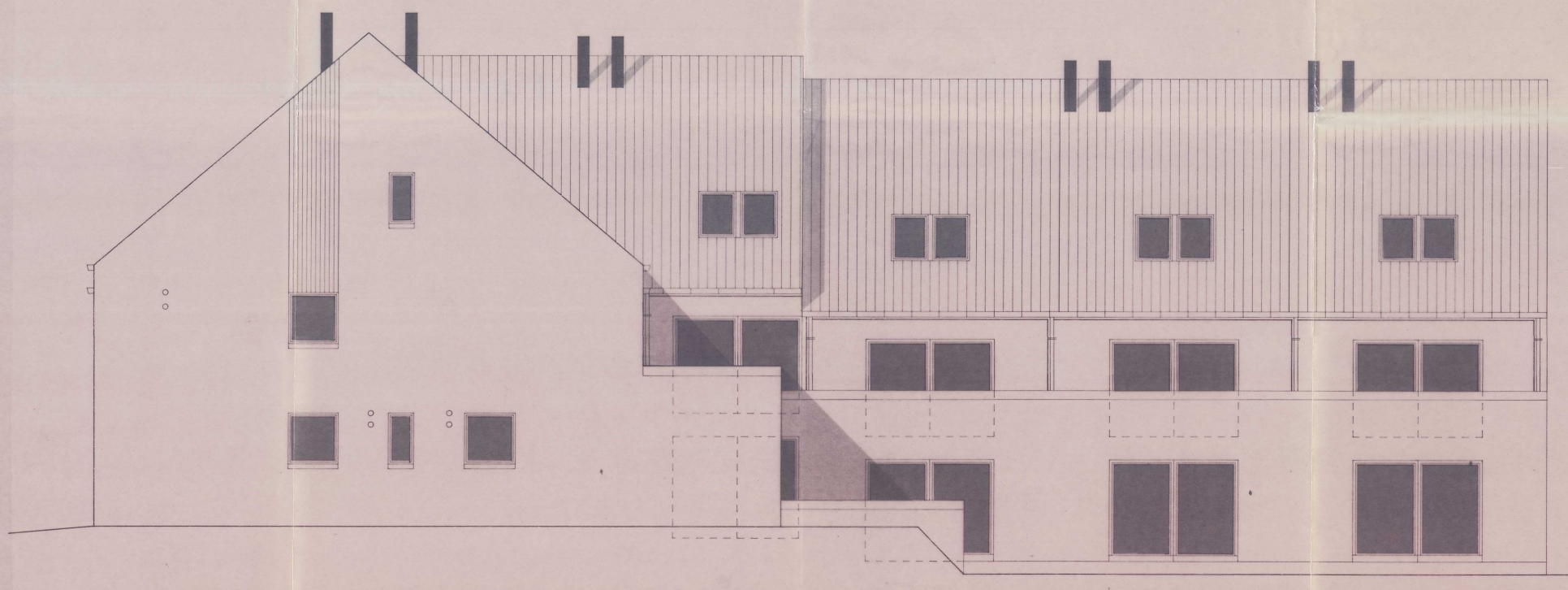

ZIJGEVEL RECHTS

ACHTERGEVEL

21/1993

PROVINCIE BRABANT
GEMEENTE HERENT

opdracht AFBREKEN BESTAANDE GEBOUWEN EN
BOUWEN VAN WOONEENHEDEN TE
HERENT, Mechelsestwg.-Bijlokstr.
Sektie K NR 129g-deel v. 128k/132d

bouwheer MANIM N.V.
Heidestraat 7 te 2801 Heffen.
Tel. 03/886.53.30.

architekt ALTERNATIEF c.v.
SCHOOLBERGENSTRAAT 197
3010 KESSEL-LO
TEL. 016/252954 - FAX 016/261635

schalen 1 : 50, 1 : 250, 1 : 500.

aannemer

datum 12 JANUARI 1993.

GEVISEERD OM GEVOEGD TE WORDEN
BIJ HET COLLEGEBESLUIT
d.d. 15 SEP. 1993

De Gemeentesecretaris,
H. ARTOIS

De Burgemeester,
L. SMOUT

Gemeentebestuur van HERENT - Brabant

legende

materialen

▨ VASTE BODEM
▨ MAGER BETON
▨ GEWAP. BETON
▨ METSELWERK
▨ WELFSELS
▨ THERM. ISOL.
▨ CHAPE
▨ HOUT

gevelmaterialen

GEVELMETSELWERK IN GEEL GENUANCEERDE BAKSTEEN
PLATTE DAKEN IN DERBIGUM, HELLENDE DAKEN IN LEIEN
ALUMINIUM BUITENSCHRIJNWERK
ZINKEN HANGGOTEN EN REGENAFVOEREN
ARDUINEN DORPELS
FRONTON EN GEVELDEEL ONDER BOOGVORM IN SIERPLEISTER

DATUM	WIJZIGINGEN

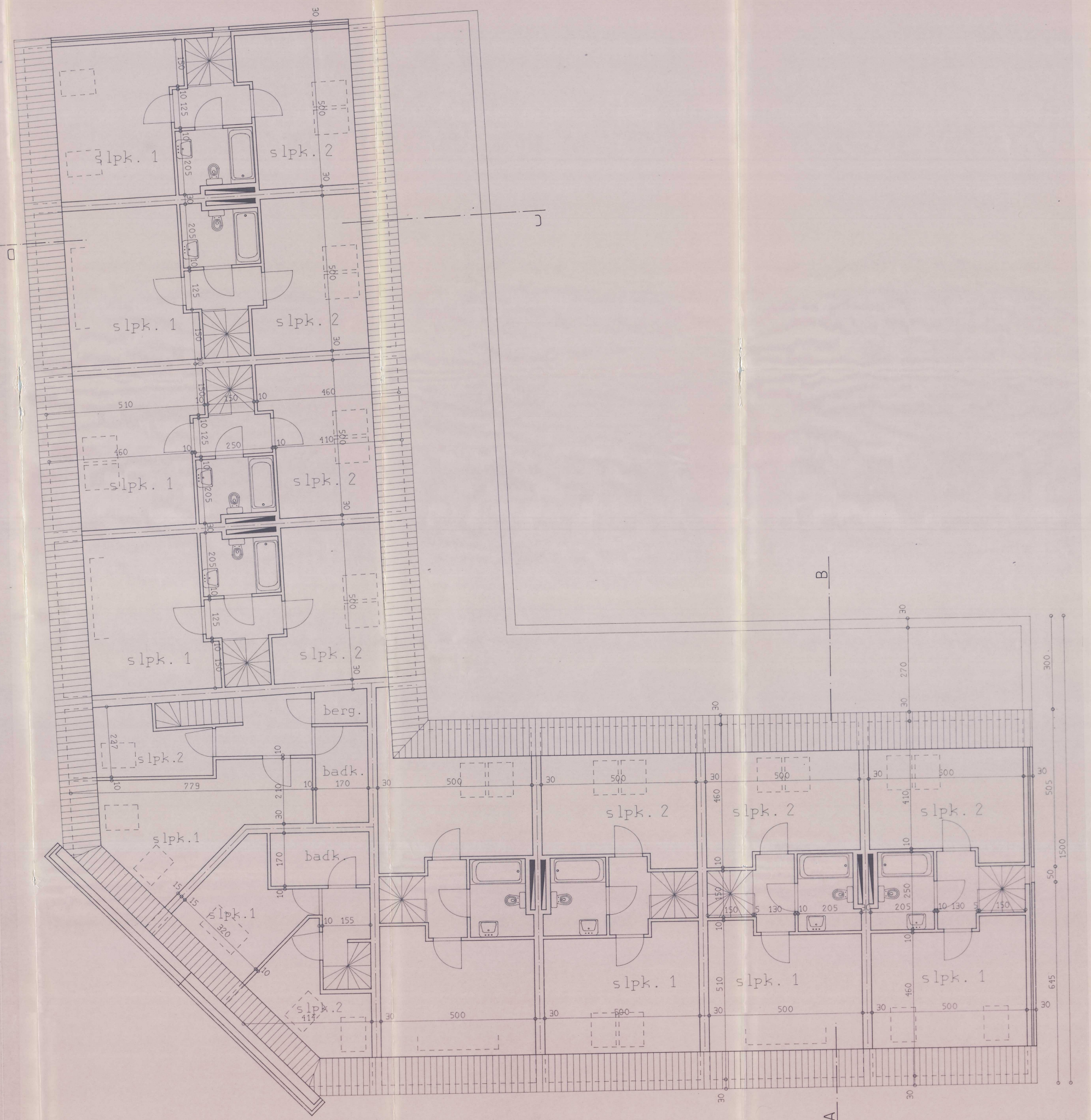
slpk. 1
slpk. 2
slpk.1
slpk.2
badk.
berg.
C
D
A
B
500
510
460
410
250
205
125
150
130
155
170
210
227
779
320
270
300
505
645
1500
30
10
50

DUPLEX-VERDIEPING

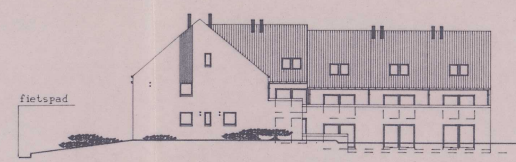

Terreindoorsnede P-Q

Terre

Alle funderingen rusten op vaste en vorstvrije
Alle konstrukties ev



DOORSNEDE C-D

Alle funderingen rusten op vaste en vorstvrije bodem
Alle konstrukties eveneens volgens de ingenieursstudi

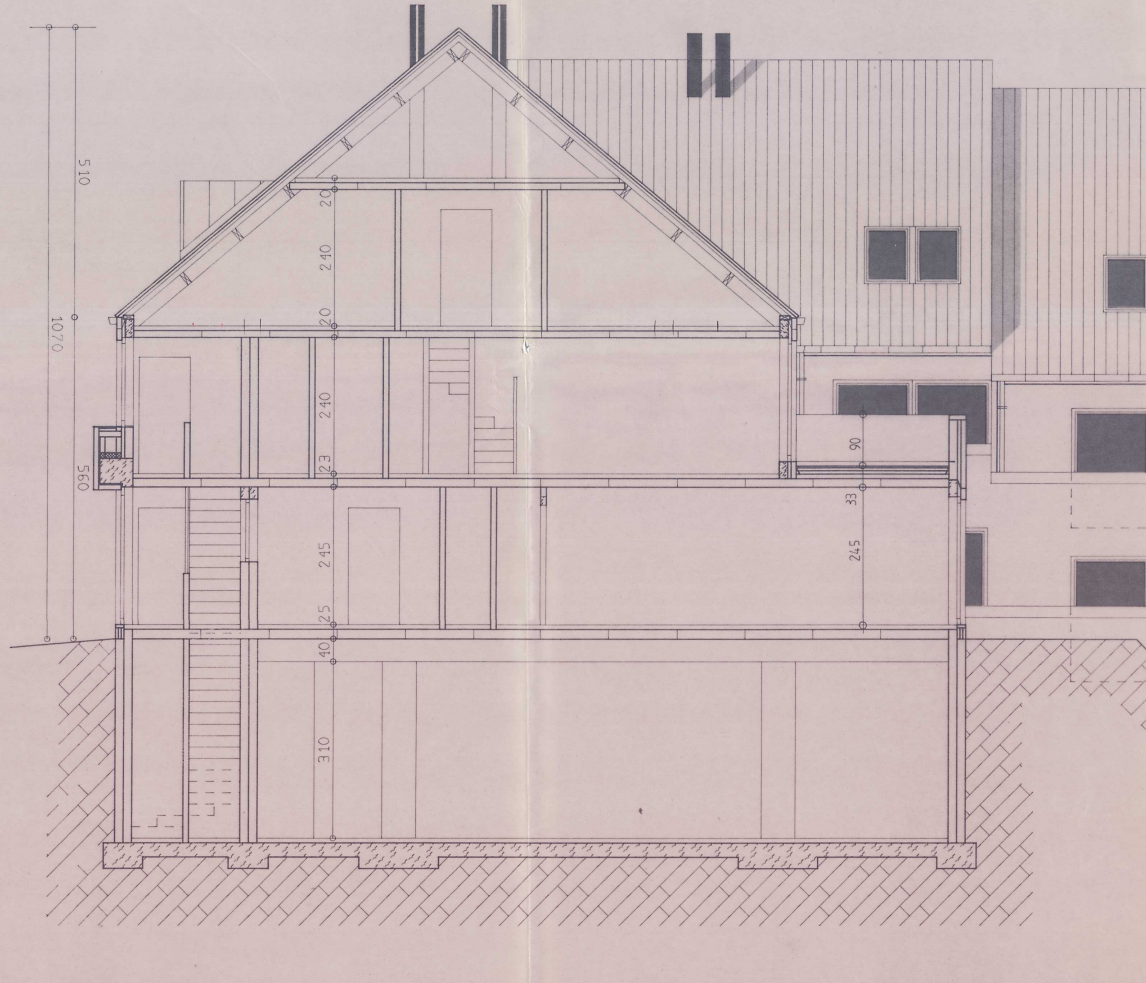
510
560
1070
20
240
23
245
25
40
310
90
33

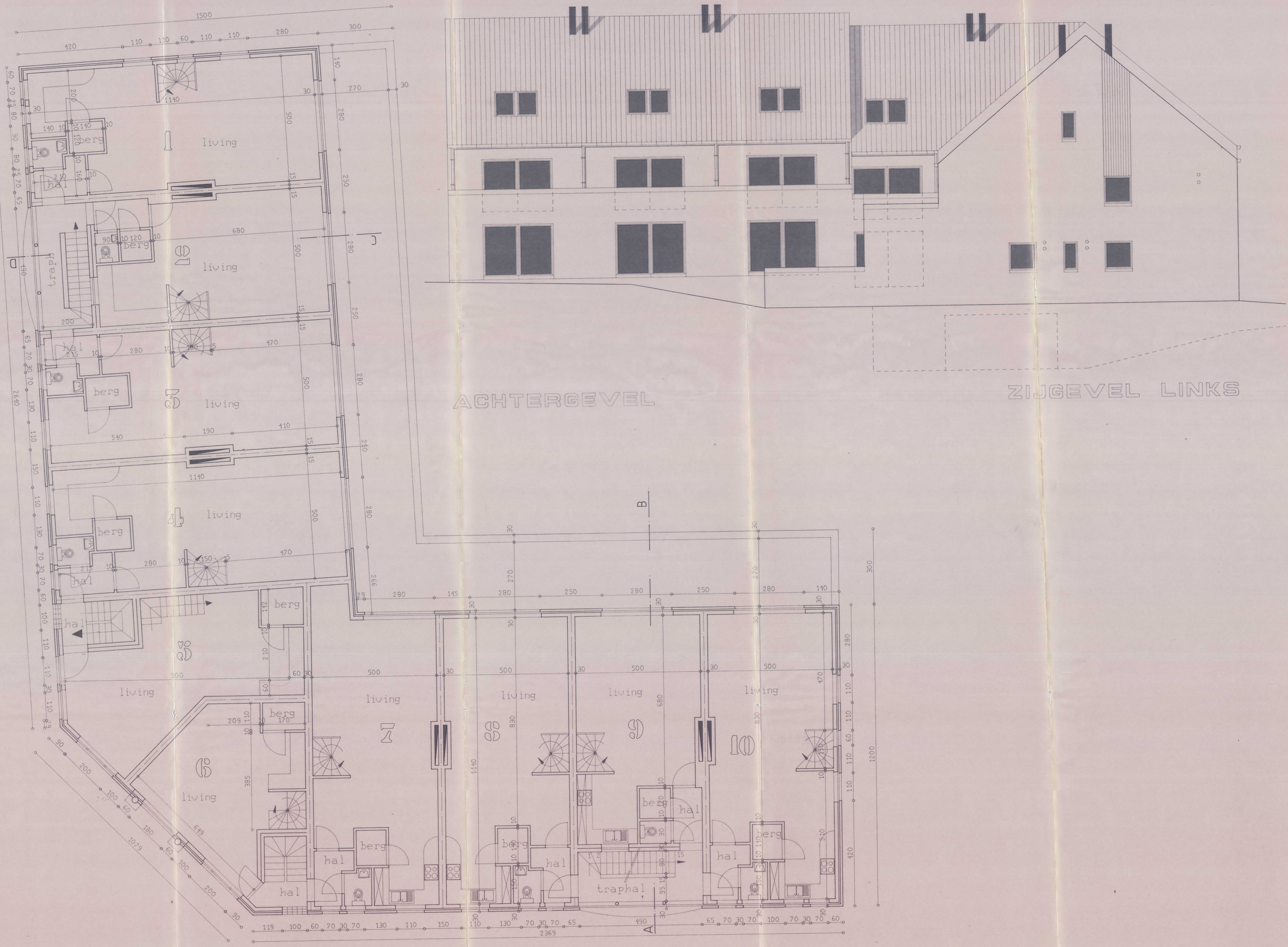
1500
420
110
60
280
300
2640
2369
1200
1140
living
berg
hal
trap
traphal
1
2
3
4
5
6
7
8
9
10
A
B
C
D

VERDIEPING

ACHTERGEVEL

ZIJGEVEL LINKS

ALLE FUNDERINGEN OP VASTE EN VORSTVRIJE BODEM,
EN DIT ALLES VOLGENS DE STUDIE VAN DE STABILITEITSINGENIEUR.

ALLE KONSTRUKTIES VOLGENS DE STUDIE EN DE PLANNEN
VAN DE STABILITEITSINGENIEUR.

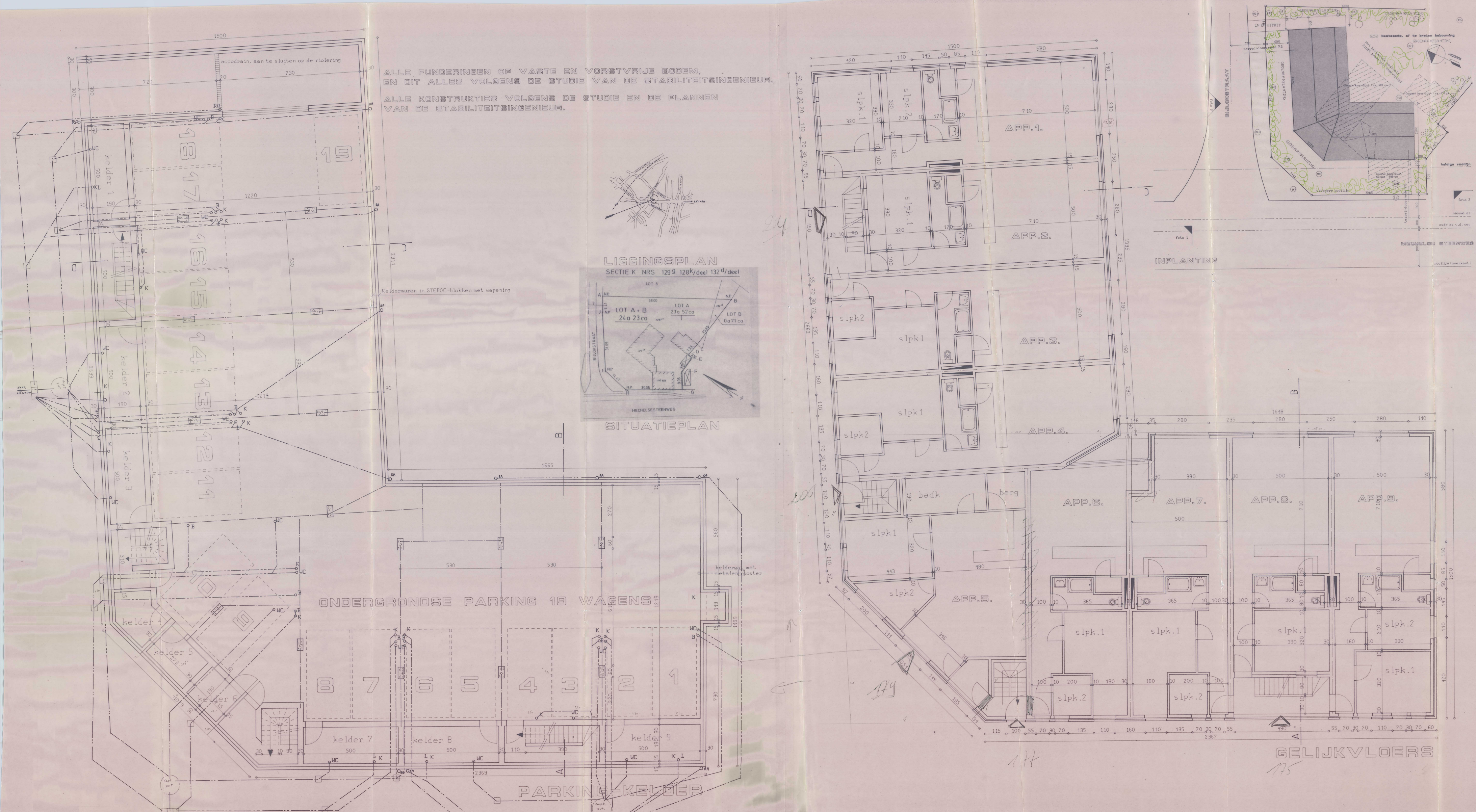
PARKING-KELDER
ONDERGRONDSE PARKING 19 WAGENS
accodrain, aan te sluiten op de riolering
Keldermuren in STEPOC-blokken met wapening
keldergat met metalen rooster
kelder 1
kelder 2
kelder 3
kelder 4
kelder 5
kelder 6
kelder 7
kelder 8
kelder 9
1
2
3
4
5
6
7
8
9
10
11
12
13
14
15
16
17
18
19
1500
1665
2311
2369
LIGGINGSPLAN
SECTIE K NRS 129 g 128 k/deel 132 d/deel
LOT 8
LOT A + B
24 a 23 ca
LOT A
23a 52ca
LOT B
0a 71 ca
BIJLOKSTRAAT
MECHELSESTEENWEG
NR 175
SITUATIEPLAN
GELIJKVLOERS
APP. 1.
APP. 2.
APP. 3.
APP. 4.
APP. 5.
APP. 6.
APP. 7.
APP. 8.
APP. 9.
slpk. 1
slpk. 2
badk
berg
1500
1595
1648
2662
2367
INPLANTING
BIJLOKSTRAAT
MECHELSE STEENWEG
IN EN UITRIT
GROENAANPLANTING
bestaande, af te breken bebouwing
Het bestaande maaiveld blijft praktisch ongewijzigd
hoogte kroonlijst : ca. 560 cm
hoogte kroonlijst : ca. 350 cm
hoogte kroonlijst woning : 800 cm
NOORD
terreindoorsnede RS
terreindoorsnede PQ
vroegere rooilijn
huidige rooilijn
nieuwe as
oude as v.d. weg
rooilijn (overkant)
foto 1
foto 2
foto 3
6800
204
200
199
177
175