VINÇOTTE vzw
Erkend Controleorganisme I Externe dienst voor technische controles op de werkplaats
Maatschappelijke zetel: Jan Olieslagerslaan 35 • 1800 Vilvoorde • België
BTW: BE 0402.726.875 • RPR Brussel • BNP Paribas Fortis: BE 25 2100 4144 1482 • BIC: GEBABEBB

Verslag nr. : 3065 3384
07/11-12-07-2015

☐ Bollebergen 2a bus 12, 9052 Gent — Tel: +32 9 244 77 11 — gent@vincotte.be
☐ Jan Olieslagerslaan 35, 1800 Vilvoorde — Tel: +32 2 674 57 11 — brussels@vincotte.be
☒ Noordersingel 23, 2140 Antwerpen — Tel: +32 3 221 86 11 — antwerpen@vincotte.be
☐ Rue Phocas Lejeune 11, 5032 Gembloux — Tel: +32 81 432 611 — gembloux@vincotte.be

BELAC 040-INSP

N 302272

Resi code : 1

PROCES-VERBAAL VAN GELIJKVORMIGHEIDSONDERZOEK EN/OF CONTROLEBEZOEK VAN EEN ELEKTRISCHE LAAGSPANNINGSINSTALLATIE

Verantwoordelijke voor de werken :	Installatie :	Eigenaar of beheerder :
Naam,voornaam : ELECTRO WORLD	Naam, voornaam : COOL & PAUL	
Ident. Kaart nr. :	Adres : FRANS SMEETSTRAAT 4	
BTW nr.: BE 0895.954.158	Post nr. + Stad : 3270 SCHERPENHEUVEL	
	Tel. : . . . . /	. . . . / . . . . .

Basis van het onderzoek : Algemeen Reglement op de Elektrische Installaties (AREI) ○ .....

○ **Art 270**	☒ ingebruikname	○ wijziging	○ uitbreiding	☒ Art 86	○ Art 271 bis	① **Wooneenheid**
	○ mobiel	○ tijdelijk		○ Art 87	○ Art 278	② **Huishoudelijke werkeenheid**
○ **Art 271**	○ periodiek	○ controle	○	○ Art 88	○ Art	③ **Gemeenschappelijke delen**
○ **Art 276** : verzwaring		○ **Art 276bis** : verkoop van een wooneenheid		○ Art ...	○ Art	④ **Werkeenheid**

Algemene gegevens elektrische installatie :

Gegevens verdeler	EAN	☒ EAN niet meegedeeld	☒ kWh meter niet geplaatst
	kWh meter nr.: ..... meterstand dag : ..... nacht :	○ kWh excl. nacht meter :	
	Bescherming aansluiting (A) : ○20 ○25 ○32 ○40 ○50 ○63 ○80 ○100 ○.....	nr. : ..... meterstand :	
Gegevens installatie	Ontworpen voor U_N : ○ 230 V ○ 3x230 V ☒ 3N400 V ○	Type aardelektrode :	
	Maximale nominale stroom (A) : ○20 ○25 ○32 ☒40 ○50 ○63 ○80 ○100 ○.....	○ aardingslus ☒ pen / baar	
	Voedingsleiding hoofdbord : 4 X 10 mm² - Type :	☒ verzinkt staal 1381	
Beschrijving installatie ☒ zie bijlage(n)	Algemene differentieelstroominrichting : 40 A / 300 mA	Aantal borden : 2	Aantal eindstroombanen : 13+15

Metingen - testen - controles - verzegeling :

☒ Rechtstreekse aanraking	☒ Onrechtstreekse aanraking	○ Montage	○ Toestellen	○ Materieel	☒ I>/doorsnede	☒ Schema's
☒ Aardingsweerstand : 27,8 Ω	☒ Algemeen isolatieniveau : 7,1 MΩ	○ Controle foutlus	☒ Aardingscontinuïteit	○ Test diff.		

Differentieelstroominrichting : ○ was verzegeld ☒ werd verzegeld ○ werd niet verzegeld ○ kan niet verzegeld worden

Inbreuken - Opmerkingen (voor de betekenis van eventuele codes : zie keerzijde)

Inbreuken Nieuwe installatie ☒ **Nihil**		
Inbreuken Bestaande installatie ○ **Nihil**	/	
Opmerkingen ○ **Nihil**	Nota :- Geen toestellen, keuken geïnstalleerd.	Visum DNB of aangestelde :

Besluit(en) :

☒ De nieuwe installatie voldoet ~~voldoet niet~~ aan het AREI.
○ ~~De bestaande installatie voldoet voldoet niet aan het AREI.~~

De installatie dient opnieuw gecontroleerd te worden vóór 12.07.2044
○ **door hetzelfde erkend organisme (*).**

Agent bezoek : Voor de directeur generaal : Handtekening

Naam : Van den Broeck A Agent nr. : 071 Datum : 12/07/2015

Bijlage(n) : ☒ Situatieschema('s) : 1 ☒ Eéndraadsschema('s) : 1 ○ .....

- Dit proces-verbaal dient bewaard te worden in het dossier van de elektrische installatie en dit dossier dient elke aangebrachte wijziging te vermelden.
- De Federale overheidsdienst economie dient bij ieder ongeval, rechtstreeks of onrechtstreeks te wijten aan elektriciteit waarbij personen betrokken zijn, ingelicht te worden.
- De controle heeft enkel betrekking op de zichtbare en toegankelijke delen van de installatie.

○ Op basis van de ter plaatse verkregen informatie is het niet mogelijk de datum van realisatie van de elektrische installatie vast te stellen.
○ Wij raden U aan om het (de) schema('s) te vervolledigen voor de delen die niet zichtbaar waren tijdens ons bezoek. In geval van twijfel over de veiligheid van deze elementen, nodigen we u ten zeerste uit om een bijkomend controlebezoek te laten uitvoeren.
(*) De werken, nodig om de inbreuken te doen verdwijnen die opgemerkt werden tijdens het controlebezoek, moeten zonder vertraging uitgevoerd worden en alle maatregelen moeten getroffen worden opdat de in overtreding zijnde installatie, indien ze in dienst blijft, geen gevaar vormt voor personen. Indien bij het nieuw controlebezoek, na max. 1 jaar, de overtredingen niet verdwenen zijn moet het erkend organisme een kopie van het proces-verbaal van het controlebezoek overmaken aan de Algemene Directie Energie die belast is met het hoog toezicht.

15 001 0 2 23

DOSSIER

Werfadres: *Paul Cools*
Franssmeyersstraat 54
3270 Scherpenheuvel

Aankomst: 4 x 16 mm EXVB

Inhoud:Situatieschema + eendraadschema + schema electriciteitskast
+ Verslag goedkeuring electriciteit vincotte

KAST NR 1 - GARAGE

Electriciteitskast nr 1

Differentieél 0,3 A 4 Polig 1	16 A A1-A2 2	16 A B1 3	16 A C1 4	16 A D1-D2 5	16 A E1-E4 6	16 A F1-F2 7	16 A G1 8

1 Stroomverlieschakelaar 0,3 A
2 Verlichting slaapkamer 1 en 2
3 Verlichting slaapkamer nr 3
4 Verlichting zolder
5 Verlichting overloop boven en onder
6 Verlichting eetplaats en living en aan beneden deur inkom
7 Verlichting garage en opbouw stopcontact
8 Centrale verwarming

Automaat 32 A 4 Polig H 9	20 A I1-I3 10	20 A J1-J4 11	20 A K1-K3 12	20 A L1-L4 13	20 A M1 14	20 A N1-N4 15	20 A O1 16

9 Voeding naar kast nr 2 in berging
10 Stopcontacten slaapkamer 1
11 Stopcontacten slaapkamer 2
12 Stopcontacten slaapkamer 3
13 Stopcontact zolder
14 Stopcontact living aan tv
15 Stopcontacten eetplaats en living waar tv staat
16 Stopcontact poort opbouw

20 A P1 17	20 A Q1-Q4 18	16 A R1 19	16 A S1 20					

17 Stopcontact voor roltrap opbouw
18 Stopcontacten living en eetplaats aan inkom met keuken
19 Stopcontacten in garage op bord modems
20 Buiten verlichting met sensor

Electriciteitskast nr 1

Differentieél 0,3 A 4 Polig	16 A	16 A	16 A	16 A	16 A	16 A	16 A
	A1-A2	B1	C1	D1-D2	E1-E4	F1-F2	G1
1	2	3	4	5	6	7	8

1 Stroomverlieschakelaar 0,3 A
2 Verlichting slaapkamer 1 en 2
3 Verlichting slaapkamer nr 3
4 Verlichting zolder
5 Verlichting overloop boven en onder
6 Verlichting eetplaats en living en aan beneden deur inkom
7 Verlichting garage en opbouw stopcontact
8 Centrale verwarming

Automaat 32 A 4 Polig	20 A	20 A	20 A	20 A	20 A	20 A	20 A
H	I1-I3	J1-J4	K1-K3	L1-L4	M1	N1-N4	O1
9	10	11	12	13	14	15	16

9 Voeding naar kast nr 2 in berging
10 Stopcontacten slaapkamer 1
11 Stopcontacten slaapkamer 2
12 Stopcontacten slaapkamer 3
13 Stopcontact zolder
14 Stopcontact living aan tv
15 Stopcontacten eetplaats en living waar tv staat
16 Stopcontact poort opbouw

20 A	20 A	16 A	16 A					
P1	Q1-Q4	R1	S1					
17	18	19	20					

17 Stopcontact voor roltrap opbouw
18 Stopcontacten living en eetplaats aan inkom met keuken
19 Stopcontacten in garage op bord modems
20 Buiten verlichting met sensor



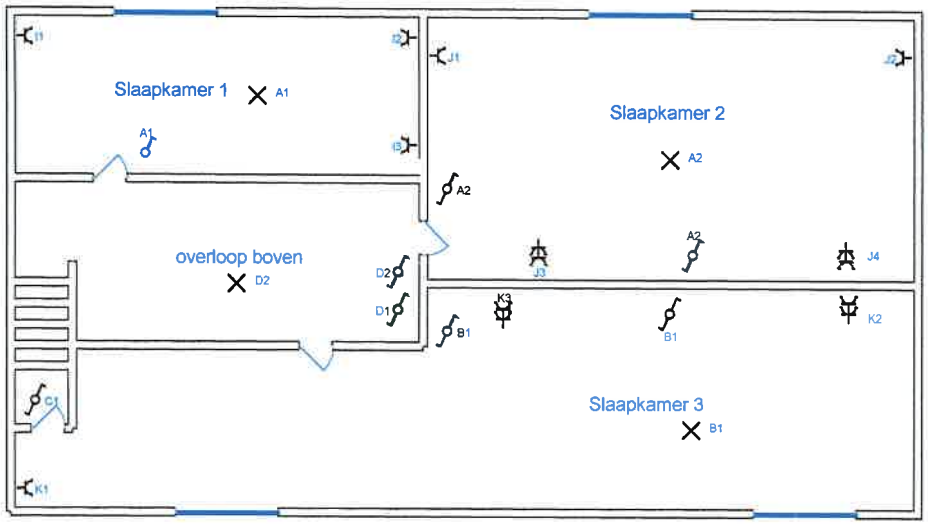

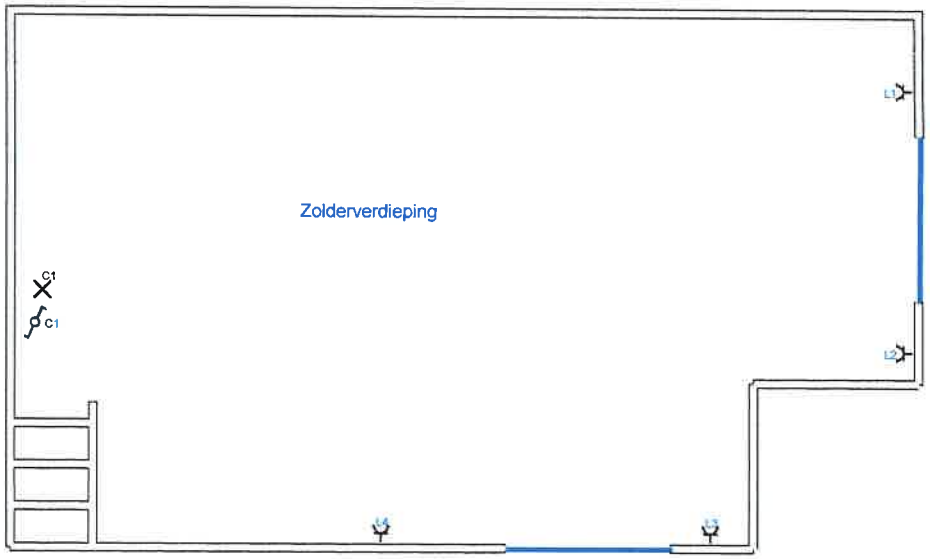

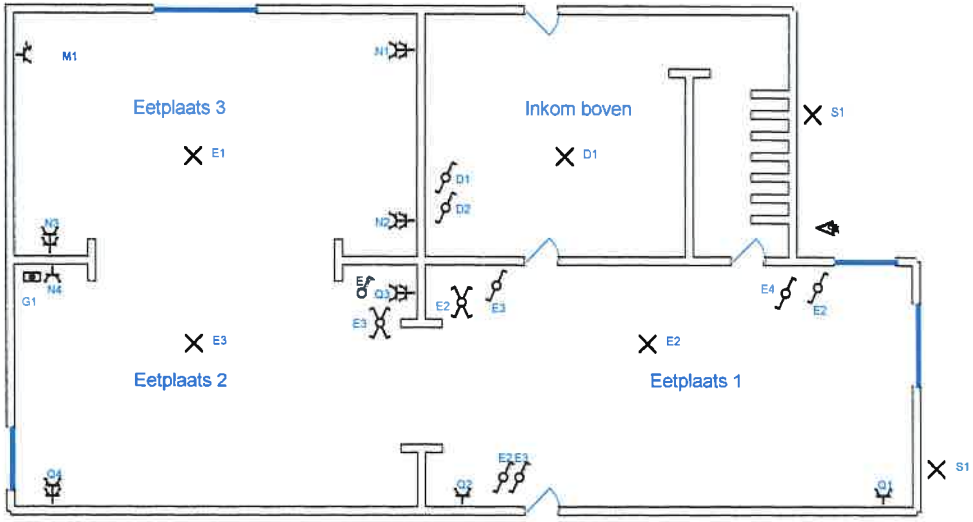

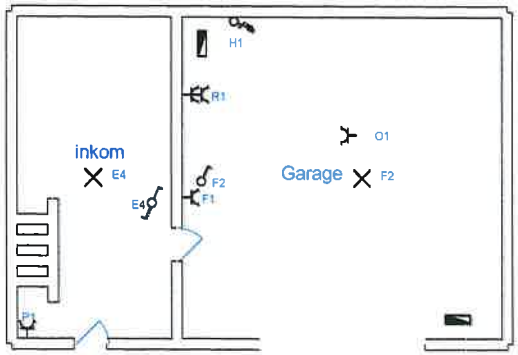

Afgev. erkend organisme 11 / 7 / 2019	Cools Paul Franssmeyerstraat 54 3270 Scherpenheuvel	Verantw. uitvoering .. / .. / 2019	Electro-world BE0895.954.158 veststraat 69a 3271 zichem

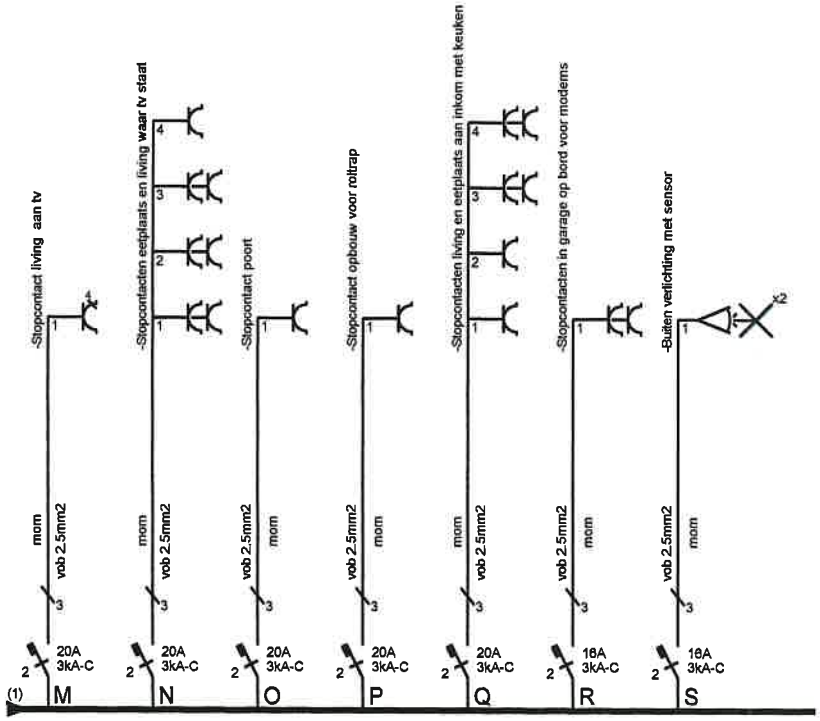

Afgev. erkend organisme 22/7/2019	Cools Paul Franssmeyerstraat 54 3270 Scherpenheuvel 8 ohm	Verantw. uitvoering .. / .. / 2019	Electro-world BE0895.954.158 veststraat 69a 3271 zichem

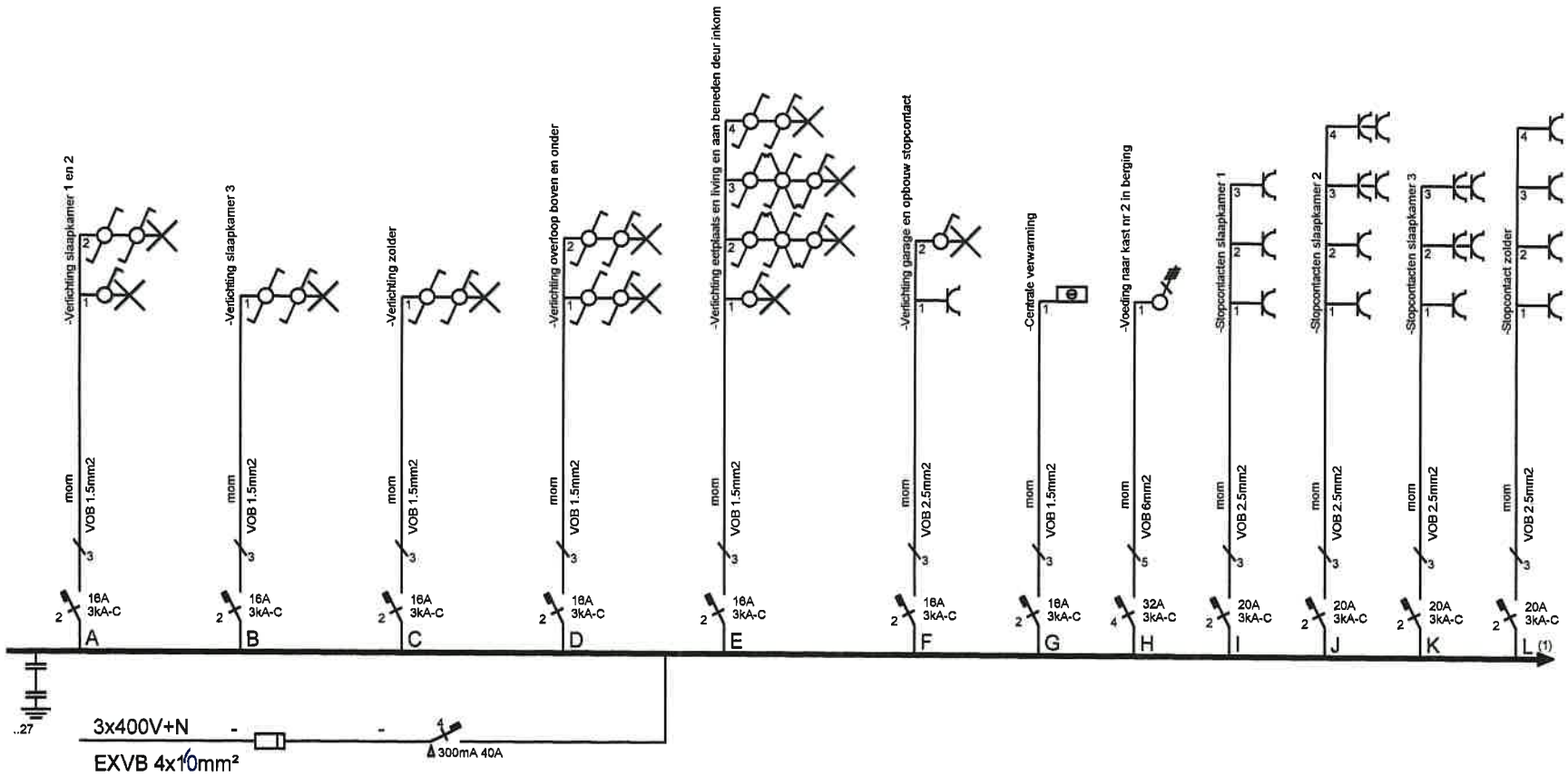

Afgev. erkend organisme 22../07../2019	Cools Paul Franssmeyerstraat 54 3270 Scherpenheuvel	Verantw. uitvoering ../../2019	Electro-world BE0895.954.158 veststraat 69a 3271 zichem

Cools Paul	electro-world
Franssmeyerstraat 54	veststraat 69a
3270 Scherpenheuvel	3271 zichem

Lijnomschrijvingen

A -Verlichting slaapkamer 1 en 2
B -Verlichting slaapkamer 3
C -Verlichting op zolder
D -Verlichting overloop boven en onder
E -Verlichting eetplaats en living en aan beneden deur inkom
F -Verlichting garage en opbouw stopcontact
G -Centrale verwarming
H -Voeding naar kast nr 2 in berging
I -Stopcontacten slaapkamer 1
J -Stopcontacten slaapkamer 2
K -Stopcontacten slaapkamer 3
L -Stopcontacten op zolder
M -Stopcontact living aan tv
N -Stopcontacten eetplaats en living waar tv staat
O -Stopcontact poort
P -Stopcontact opbouw voor roltrap
Q -Stopcontacten living en eetplaats aan inkom met keuken
R -Stopcontacten in garage op bord voor modems
S -Buiten verlichting met sensor
T -
U -
V -
W -
X -
Y -
Z -

DOSSIER

Werfadres: *Paul Cools*
Franssmeyersstraat 54
3270 Scherpenheuvel

Aankomst: 4 x 10 MM EXVB

Inhoud:Situatieschema + eendraadschema + schema electriciteitskast
+ Verslag goedkeuring electriciteit vincotte

KAST NR2 - WASPLAATS

ELECTRICITEITSKAST NR 2 IN BERGING

Differentieél 0,03 A 4 Polig	20 A	20 A	20 A	20 A	20 A	20 A	20 A
	A1	B1	C1	D1	E1	F1	G1-G2
1	2	3	4	5	6	7	8

1 Stroomverliesschakelaar 0,03 A
2 Stopcontact wasmachine
3 Stopcontact droogkast
4 Stopcontact vaatwas
5 Stopcontact keukenblad
6 Stopcontact oven
7 Stopcontact boiler
8 Stopcontact keukenblad en licht onder keuken

Automaat 32 A 4 Polig	20 A	20 A	20 A	16 A	16 A	16 A	16 A
H1	I1	J1	K1	L1	M1-M3	N1-N2	O1
9	10	11	12	13	14	15	16

9 Elechtrisch vuur
10 Stopcontact in keuken kast
11 Stopcontact berging
12 Stopcontact dampkap
13 Verlichting achterdeur
14 Stopcontact en verlichting badkamer
15 Verlichting keuken en berging
16 Stopcontact frigo

ELECTRO-WORLD
PATRICK RAYEN
0474/70.66.51

ELECTRICITEITSKAST NR 2 IN BERGING

Differentieél 0,03 A 4 Polig	20 A	20 A	20 A	20 A	20 A	20 A	20 A
	A1	B1	C1	D1	E1	F1	G1-G2
1	2	3	4	5	6	7	8

1 Stroomverliesschakelaar 0,03 A
2 Stopcontact wasmachine
3 Stopcontact droogkast
4 Stopcontact vaatwas
5 Stopcontact keukenblad
6 Stopcontact oven
7 Stopcontact boiler
8 Stopcontact keukenblad en licht onder keuken

Automaat 32 A 4 Polig	20 A	20 A	20 A	16 A	16 A	16 A	16 A
H1	I1	J1	K1	L1	M1-M3	N1-N2	O1
9	10	11	12	13	14	15	16

9 Elechtrisch vuur
10 Stopcontact in keuken kast
11 Stopcontact berging
12 Stopcontact dampkap
13 Verlichting achterdeur
14 Stopcontact en verlichting badkamer
15 Verlichting keuken en berging
16 Stopcontact frigo

ELECTRO-WORLD
PATRICK RAYEN
0474/70 66.51

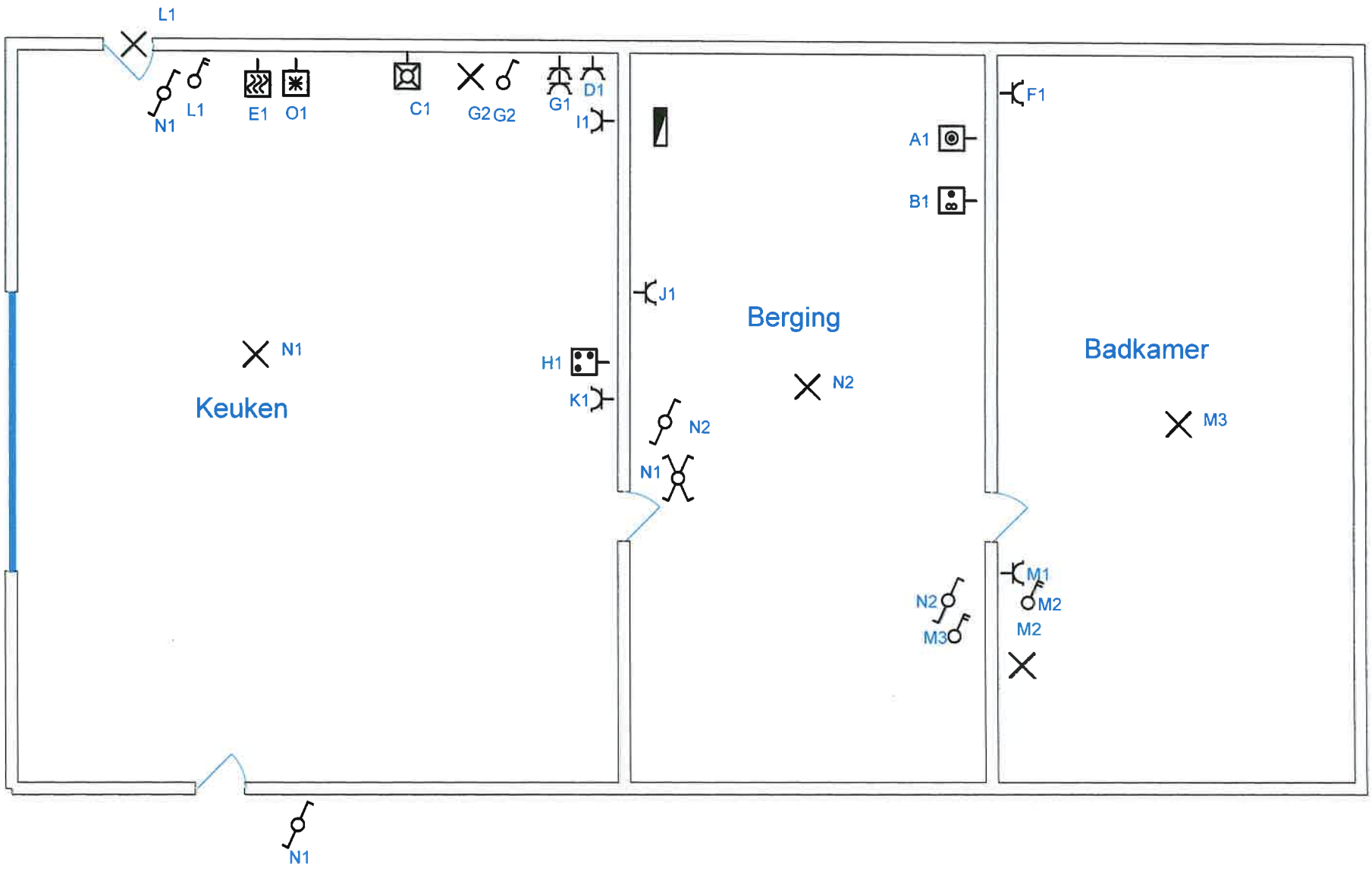

Afgev. erkend organisme ../../2019	Cools Paul Franssmeyerstraat 54 3270 Scherpenheuvel	Verantw. uitvoering ../../2019	Electro-world BE0895.954.158 veststraat 69a 3271 zichem



Afgev. erkend organisme ../../2019	Cools Paul Franssmeyerstraat 54 3270 Scherpenheuvel	Verantw. uitvoering ../../2019	Electro-world BE0895.954.158 veststraat 69a 3271 zichem

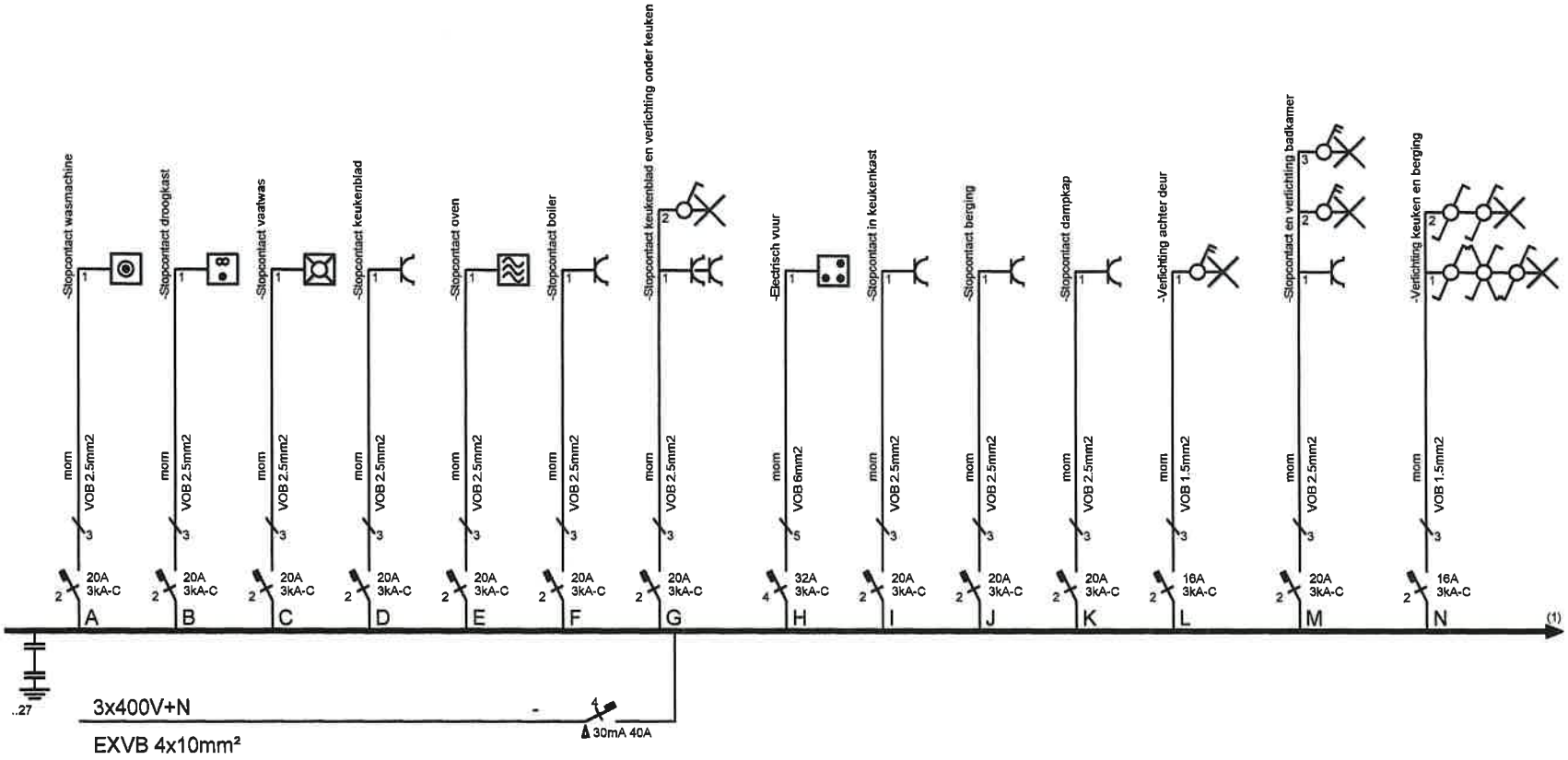

Afgev. erkend organisme 22.. 17./ 2019	Cools Paul Franssmeyerstraat 54 3270 Scherpenheuvel	Verantw. uitvoering .. / .. / 2019	Electro-world BE0895.954.158 veststraat 69a 3271 zichem

Cools Paul
Franssmeyerstraat 54
3270 Scherpenheuvel

electro-world
veststraat 69a
3271 zichem

Lijnomschrijvingen

A -Stopcontact wasmachine
B -Stopcontact droogkast
C -Stopcontact vaatwas
D -Stopcontact keukenblad
E -Stopcontact oven
F -Stopcontact boiler
G -Stopcontact keukenblad en verlichting onder keuken
H -Electrisch vuur
I -Stopcontact in keukenkast
J -Stopcontact berging
K -Stopcontact dampkap
L -Verlichting achter deur
M -Stopcontact en verlichting badkamer
N -Verlichting keuken en berging
O -Stopcontact frigo
P -
Q -
R -
S -
T -
U -
V -
W -
X -
Y -
Z -