AUTONOME SECURITY CONTROLE VZW
Erkend CONTROLEORGANISME
Maatschappelijke zetel : Ketelstraat 111 – 3454 Rummen
Tel. 0483/429830 E-mail bureel@asc-controle.be
BTW BE 0826-131-776 IBAN BE 32 7512 0493 7802

Agent-bezoeker belast met het onderzoek : Bruno Mahieu

VERSLAG VAN EEN niet-HUISHOUDELIJKE ELEKTRISCHE LAAGSPANNINGSINSTALLATIE

1.- IDENTIFICATIE - INLICHTINGEN

* Datum onderzoek		21/05/2026	Verslag nummer	BM2026-0239	
* Plaats van het onderzoek		Oudestraat 57 - 1910 Kampenhout			
* Gebruiker van de installatie		MarLis			
* Aanwezige personen		Sabine De Graer			
* Installateur					
* DNB	Fluvius	**EAN**			
* Teller N°	19 286 959	Index dag	50335,4	Index nacht	43379,2
*** Volgende controle uiterlijk voor**		**21/05/2031**			

2.- VOORSCHRIFTEN

2.1.-	Algemeen reglement voor elektrische installaties	**BOEK 1 +3 - KB 08/09/2019**		
	~~Gelijkvormigheidscontrole~~	~~BOEK 1 6.4~~		
	Controlebezoek	BOEK 1 - 6.5		
	Eventuele afwijkende beschikkingen voor bestaande niet-huishoudelijke installaties	*(schrappen wat niet van toepassing is)*		
	Oude n-HHI zonder tewerkgesteld personeel	BOEK 1 - 8.3.1		
	Oude nHHI – oud AREI Referentie RA: …….	BOEK 1 - 8.3.2		
	Oude n-HHI zonder tewerkgesteld personeel	BOEK 1 - 8.4.4		
	Bestaande elektrische installaties – oud AREI Referentie RA: …….	BOEK 3 - 8		
2.2.-	Toepassing v.d CODEX over welzijn op het werk	Boek III – Titel 2	~~**V. t. ***~~	N.v.t. *
2.3.-	Bijzondere voorschriften distributienetbeheerder		**V. t. ***	~~N.v.t. *~~

** V. t. = Van toepassing * N. v. t = Niet van toepassing*

3.- ALGEMENE BESCHRIJVING EN KENMERKEN VAN DE ELEKTRISCHE INSTALLATIE

Nominale spanning in Volt	**3x230**	**Algem. isolatieniveau RI in MΩ**	**>0,5**
Automaat DNB	**25A**	**Isolatieniveau per stroombaan**	**>0,5**
Verspreidingsweerstand aardinrichting R_A in Ω	**27,0**	**Systeem v. d. aardverbinding**	**TT**
Type aardelektrode	**Aardingspennen**	**Voedingskabel hoofdbord Ø**	**4 x 10 mm²**

Werking van de differentieelstroominrichtingen	In regel	~~Niet in regel~~
Document uitwendige invloeden	Zie bijlage schema's	~~Niet aangeboden~~
Situatieplan van de aardverbindingen	~~Zie bijlage schema's~~	Nvt
Lijst evacuatiewegen / moeilijk evacueerbare ruimten	~~Zie bijlage schema's~~	Nvt
Risicoanalyse	~~Voorgelegd~~ **~~Ref:~~**	~~Niet aangeboden~~ Nvt
Veiligheidsinstallaties	~~Aanwezig~~	~~Niet aanwezig~~
Kritische installaties	~~Aanwezig~~	~~Niet aanwezig~~
Zoneringsplan	~~Aanwezig~~	~~Niet aangeboden~~ Nvt
Andere documenten	Situatieplan en Eendraadschema	

4.- NOTA'S

4.1.-	Onderzoek conform interne **procedures 23** en werkinstructie **E006** op basis van de onder punt 2 vermelde voorschriften bij het uitvoeren van het gelijkvormigheidsonderzoek of controlebezoek van niet-huishoudelijke elektrische LS-installaties. Identificatie meettoestel : Metrel 3102
4.2.-	**~~Enkel LS-installatie geplaatst door ….. maakt deel uit van het onderzoek.~~**
5.3.-	

5.- *VASTGESTELDE INBREUKEN*	
5.1.-	**Niet gebruikte leidingen zijn te verwijderen of aan beide zijden te isoleren.**
5.2.-	**Elektrisch materieel zoals schakelaar, contactdoos of aftakdoos … herschikken, vervangen en/of opnieuw bevestigen (afdekplaat ontbreekt, staat los, beschadigd…), deze is niet volgens de regel van goed vakmanschap geplaatst (B1:1.4.1.2)**
5.3.-	**Gebruikte materieel is niet geschikt voor zijn toepassing. (B1:5.1.1.1-1.4.2.1)**

6.- BESLUITVORMING.	
6.1.	~~- De elektrische installatie **is conform** met de onder punt 2 vermelde voorschriften en mag in dienst gesteld worden of blijven.~~
6.2.	- De elektrische installatie **is niet conform** met de onder punt 2 vermelde voorschriften. De werken die nodig zijn om de overtredingen met de onder punt 2 vermelde voorschriften, die vastgesteld werden tijdens dit onderzoek te doen verdwijnen, moeten bij hoogdringendheid worden uitgevoerd opdat de onderzochte installatie, indien zij in dienst blijft, geen gevaar vormt voor personen of goederen.
6.3.	~~- De installatie **is niet conform** met de onder punt 2 vermelde voorschriften en mag niet in dienst blijven.~~

7.- MEDEDELINGEN	
7.1.	**Kopieën** : Onderhavig verslag mag uitsluitend in zijn geheel gereproduceerd worden na toestemming van de opdrachtgever en A"S"C
7.2.	**Ter beschikking stelling van het verslag** : Onderhavig verslag mag alleen in zijn geheel ter beschikking gesteld worden aan de met toezicht belaste ambtenaren.
7.3.	**Betekenis van de nota's**: het betreft gebreken die werden vastgesteld tijdens het onderzoek, maar die geen gevaar inhouden voor de veiligheid, maar waarvan wij wel melding willen maken, of organisatorische gegevens.
7.4.	**Onderhavig verslag** : heeft uitsluitend betrekking op de elektrische installaties die door A"S"C werden onderzocht en waarvan de beschrijving op de volgende pagina's wordt weergegeven.
7.5.	**Periodieke controles** : overeenkomstig de voorschriften van art.6.5.2 – BOEK 1 en art. 6.5.2.1 – Boek 3 moet de onderzochte installatie het onderwerp uitmaken van een 5 jaarlijks controlebezoek.
7.6.	**Wijzigingen aan de installaties** : bij iedere belangrijke wijziging of omvangrijke toevoeging aan de elektrische installatie dient een gelijkvormigheidscontrole te gebeuren op aanvraag van de eigenaar.
7.7.	**Toepassing van het Codex – Boek III - Titel 2: Risicobeoordeling en algemene preventiemaatregelen** **Oude elektrische installaties** ***(aanvang voor 01/10/1981 (zonder BA4/BA5) of 01/01/1983 (andere installaties))*****:** Bij uitvoering van een keuring van oude elektrische installaties volgens codex boek III – Titel 2, indien vermeld in rubriek 2.2 van dit verslag, worden de risico's genoteerd bij de rubriek 5 - vastgestelde inbreuken. De basis tot vaststelling zijn actuele inzichten, m.a.w. het KB 08/09/2019. Door aanpassingen van deze regelgeving, is het niet uitgesloten dat er bij volgende periodische onderzoeken nieuwe inbreuken kunnen worden vastgesteld. Om de inbreuken vastgesteld op bijlage III.2-1, codex boek III – Titel 2, te verhelpen, dient ofwel de oude installatie deel uit te maken van een risicoanalyse met voorstel tot preventiemaatregelen, met implementatie en met opvolging hiervan. Blijkens deze risicoanalyse dient dan het restrisico aanvaardbaar te zijn. Ofwel dient de oude installatie conform gemaakt met de voorschriften van KB 08/09/2019 – Boek 1. Hoe dan ook dient er nog altijd te worden voldaan aan het opstellen van een risicoanalyse volgens KB 27/03/1998 – codex boek I – titel 2 – art. I.2-6 & boek III – titel 2 – art. III.2-3.
7.8.	Tenzij anders vermeld in rubriek 3 van dit verslag, zijn er volgens ter plaatse bekomen inlichtingen, noch veiligheidsinstallaties, noch kritische installaties noch zones met ontploffingsgevaar aanwezig.

8.- DE INSPECTEUR BELAST MET HET ONDERZOEK

De inspecteur
Naam + Code

Bruno Mahieu

A"S"C'
27/05/2026
BM

Vr. De directeur,

Bijlage : Beschrijving van de onderzochte installaties : pagina's 3 t/m …..

VERDEELBORD		
Verdeelkast atelier	**Hoofdschakelaar**	40A
	Hoofdzekeringen	-
	Voeding	4 x 10mm²
	Differentieelinrichting	40A/300mA

EINDSTROOMBANEN

NR.	Bestemming	Kabelsectie in mm²	Beveiliging in amp.	Isolatie in MΩ	Inbreuken nrs.
C	Diff. 40A/30mA				
D	Stopcontacten wasmachine	2,5	C2.20	1	
E	Stopcontacten Droogkast	2,5	C2.20		
F	Verlichting living	1,5	C2.16		
G	Verlichting Wasplaats	1,5	C2.16		
H	Airco	2,5	C2.20		
I	~~Stopcontacten~~	2,5	C2.20		
L	Bel + noodverlichting.	1,5	C2.6		
M	Verlichting garage	1,5	C2.16		
N	Verlichting Atelier	1,5	C2.16		
O	Alarm Argus	1,5	C2.6		
P	Stopcontacten Atelier / garage	2,5	C2.20		
Q	Stopcontacten garage poort	2,5	C2.20		
R	~~Verlichting~~	2,5	C2.20		
S	~~Airco~~	2,5	C2.20		
T	Stopcontacten keldek	2,5	C2.20		
U	Stopcontacten living.	2,5	C2.20		
V	~~Stopcontacten~~	2,5	C2.20		

VERDEELBORD		
Verdeelkastje stock	**Hoofdschakelaar**	
	Hoofdzekeringen	4c.32A
	Voeding	5x6mm²
	Differentieelinrichting	

EINDSTROOMBANEN

NR.	Bestemming	Kabelsectie in mm²	Beveiliging in amp.	Isolatie in MΩ	Inbreuken nrs.
B	Verlichting	1,5	C2.16	1	
C	Stopcontacten	2,5	C2.16		

ZETEL ANTWERPEN
Van der Sweepstraat 3 bus 44
2000 Antwerpen
Tel. 03 216 28 90
Fax 03 238 86 65

ZETEL BRUSSEL/SIEGE BRUXELLES
Bld. Clovislaan 15
1000 Brussel/Bruxelles
Tel. 02 230 81 82
Fax 02 230 80 08

Gewestelijke kantoren : zie keerzijde
Bureaux régionaux : voir verso
E-mail : btv.antwerpen@btvcontrol.be
BTW BE-0406.486.616 TVA

VERDEELKAST ATELIER

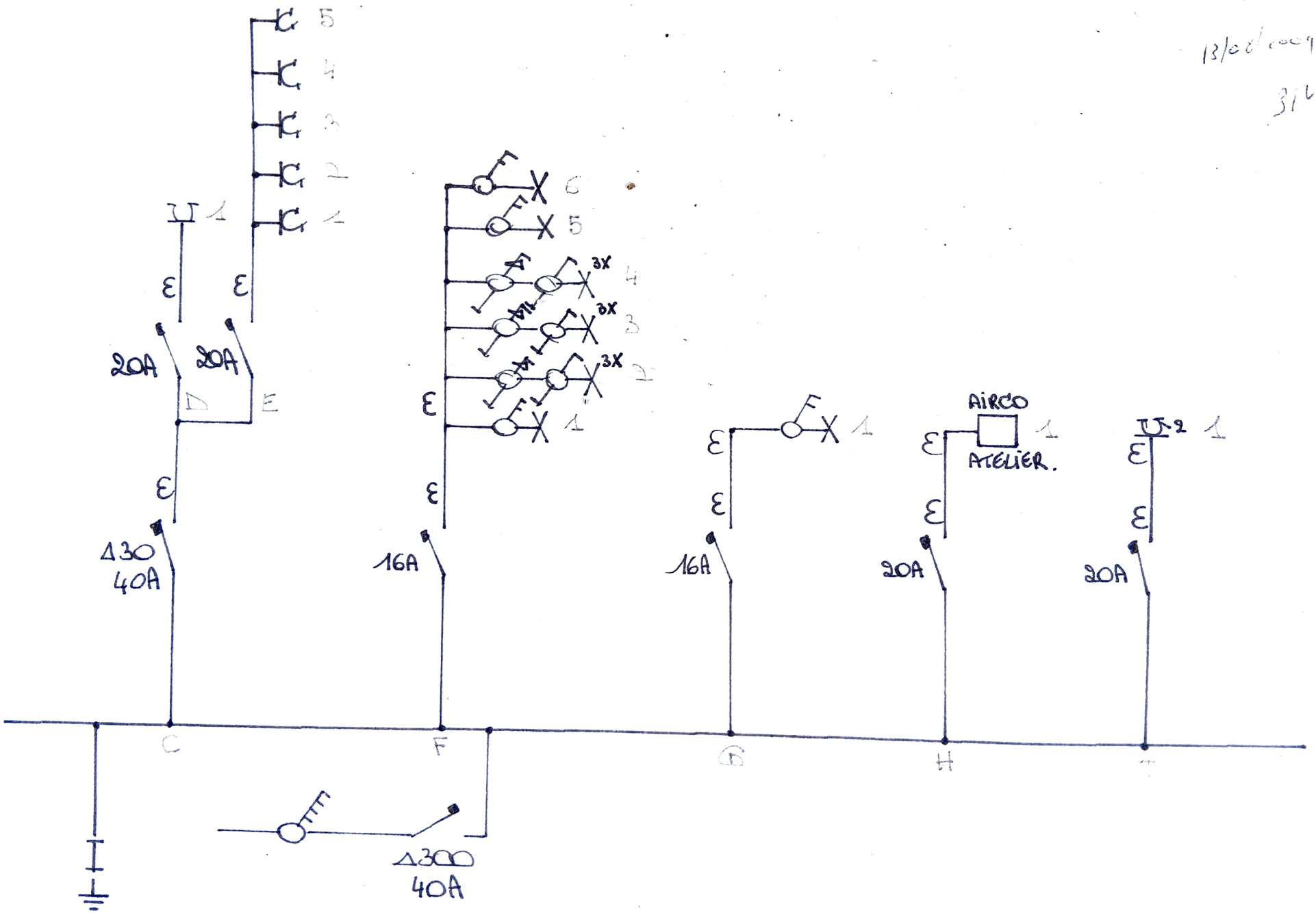

VERDEELKAST ATELIER

II.

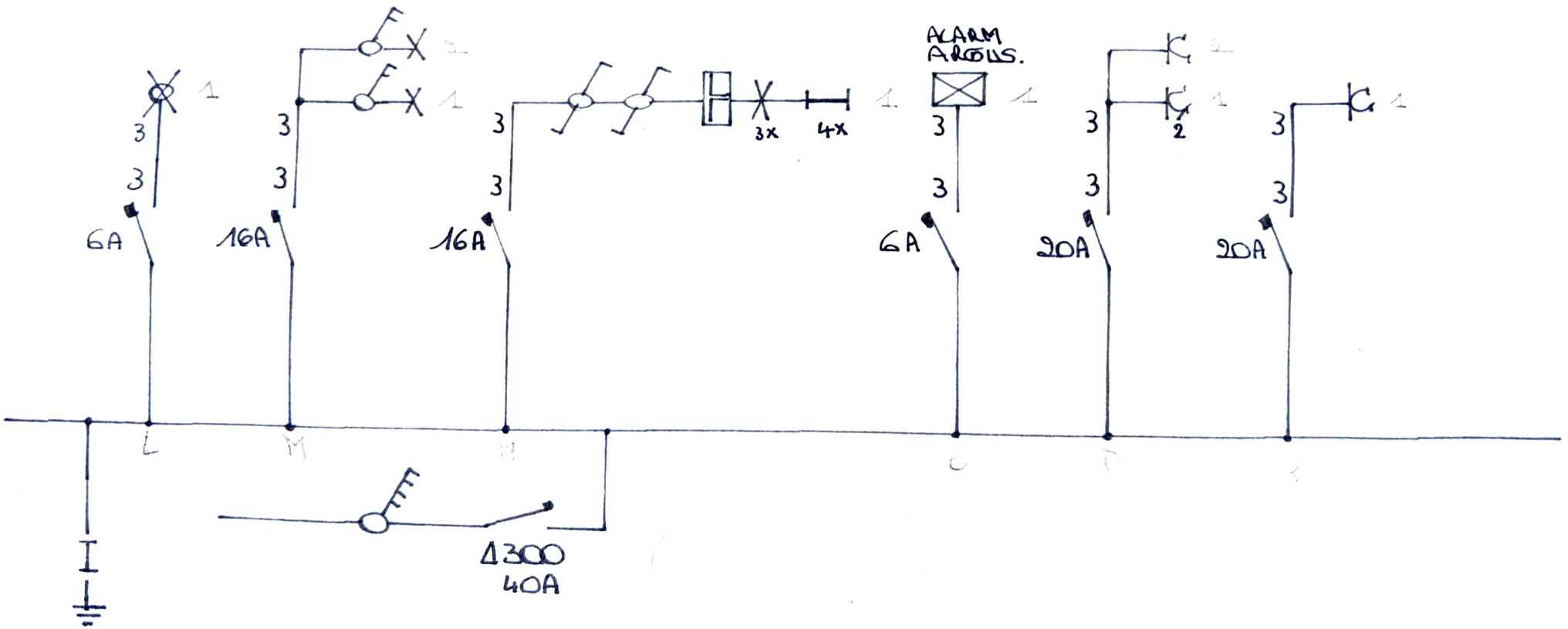

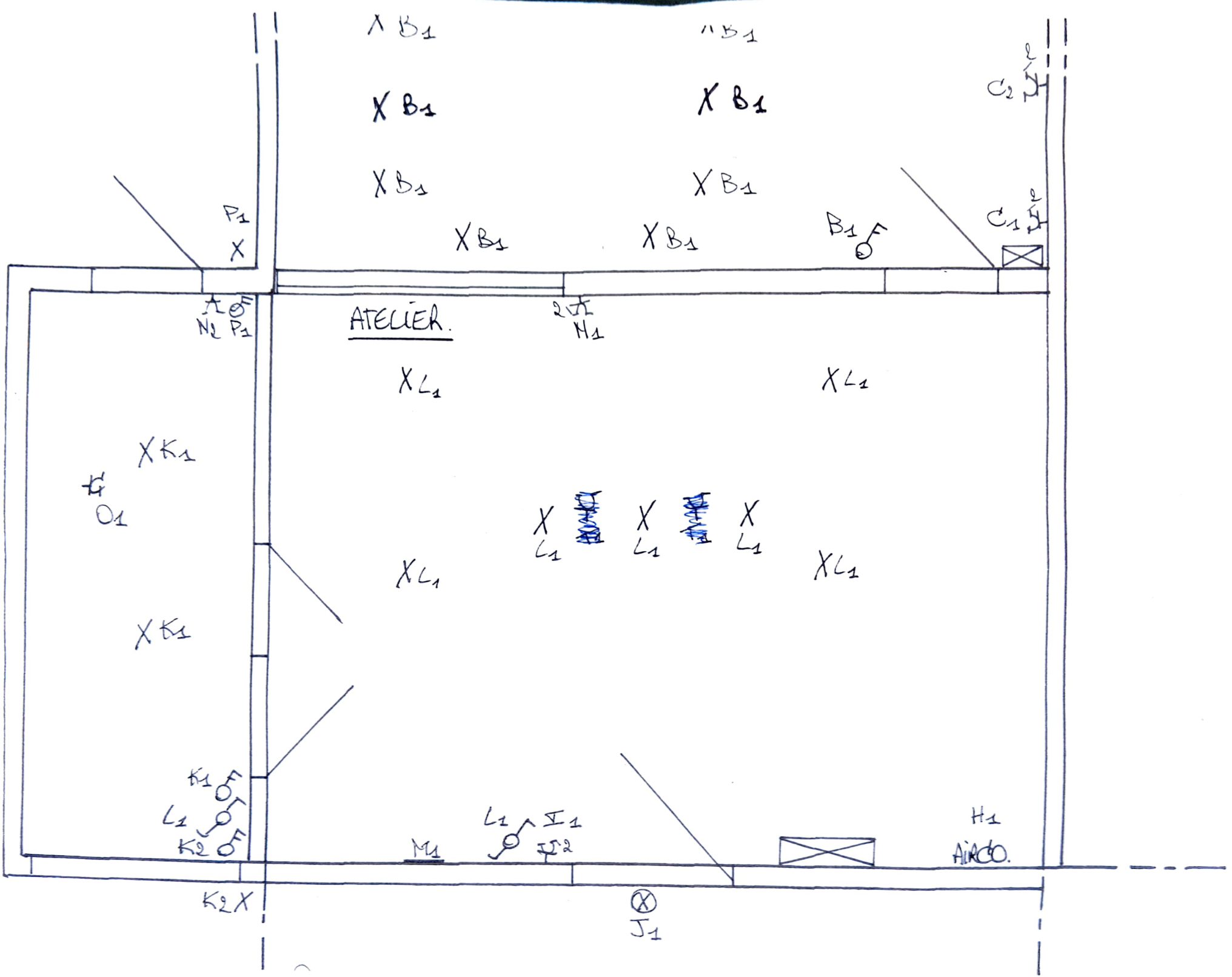

B1
B1
B1
B1
B1
B1
B1
B1
C2
C1
P1
N2
P1
ATELIER.
N1
L1
L1
K1
O1
L1
L1
L1
L1
L1
K1
K1
L1
K2
L1
I1
I2
M1
H1
AIRCO.
K2
J1

Inventaris uitwendige invloedsfactoren (AREI art. 19)

Adres van de installatie : HAKK VAN WIN
OUDESTRAAT 57
1910 KAMPENHOUT

Opstellingsdatum : 21/05/2026

Behorend bij plannen en/of schema's met de nummers :

.....

.....

Behorend bij controleverslag met nummer : .....

( ) Er werden geen bijzondere invloedsfactoren gemeld.
( ) De hierna vermelde, in tabelvorm, bijzondere invloedsfactoren zijn aanwezig :

Plaats	AA	AD	AE	AF	AG	AH	AK	AL	BA	BB	BC	BD	BE	CA	CB
WINKEL	5	3	2	2	1	1	2	1	1	2	2	1	2	2	2
WERKPLAATS	5	2	3	2	2	1	2	1	5	1	3	1	2	2	2
STOCKAGE/GARAGE	5	1	2	2	1	1	2	1	5	1	2	1	2	2	2

Exploitant of zijn vertegenwoordiger	
Datum	21/05/2026
Naam	M. VAN WIN
Handtekening	

Vertegenwoordiger van het Erkend Organisme	
Datum	
Naam	
Handtekening	