

Keuringsverslag van een elektrische laagspanning- en zeer lage spanningsinstallatie

CONFORM

Datum keuring: 16/01/2023 **Inspecteur:** Arno Bastiaens **Mentor:** **Installateur:** Bg service Bg service
ID-label: **B.T.W. nr.:** BE 674 536 614 **Klantreferentie:**

Merk en type meettoestel: Metrel MI3155 **Serienummer:** 21251258

Datum verslag: 17/01/2023

Dit rapport vervangt rapport met rapportnummer 992400

Plaats van het onderzoek

Straatnaam Mechelsesteenweg
Huisnummer 231
Busnummer
Postcode 9200
Gemeente Dendermonde
Land België

Eigenaar

Naam Dirk Van Sinay
Straatnaam Potaardestraat
Huisnummer 86
Busnummer
Postcode 9280
Gemeente LEBBEKE
Land België

Installateur

Naam Bg service Bg service
BTW nr. BE 674 536 614
Telefoonnummer +32 475 21 86 24
E-mail arescobvba@gmail.com

Type : woning

EAN : 54

Niet meegegeeld

Teller Nr.: : 1SAG1105312372

Afbeelding schakel- en verdeelbord:



Aard onderzoek:

Netbeheerder: FLUVIUS

Gelijkvormigheidscontrole van een nieuwe huishoudelijke installatie volgens (KB 08/09/2019) - AREI Boek 1 - 6.4. en 4.2.4.3.

Spanning: 1N400V

Meter / bord verbinding: 10 mm²

Max beveiliging: 40 A

Aantal borden: 1

Aantal kringen: 30

Ri algemeen: 10,78 MΩ

OK



Aardelektrode: Verticaal of schuin in de grond gedreven baren, pennen of geleiders

RE: 12,8 Ω

OK



DIFFERENTIEELSTROOMINRICHTING

ΔI (mA)	In (A)	In - andere (A)	I _{st}	Type	Beveiligde kringen	Test	x 2,5
300	40		22,5kA2s (3000A)	A	30	NVT	NVT
30	40		22,5kA2s (3000A)	A	30	NVT	NVT

BESCHRIJVING INSTALLATIE

Aantal kringen	Curve	Bescherming IN (A)	(andere)	P	Sectie (mm²)
1	C	25		2	4
17	C	20		2	2,5
6	C	16		2	2,5
5	C	16		2	1,5
1	C	6		2	1,5

Visueel nazicht (algemeen)	OK	Directe aanraking	OK	Indirecte aanraking	OK
Aansluitingen	OK	schema in bijlage door Aceg vzw	NA		
Equipotentiale verbindingen	OK	Doorsnede geleiders	OK		
Continuïteit	OK	Verlichting / toestellen	NVT		

OPMERKINGEN - INBREUKEN - NOTA'S

nota/note 12 De elektrische installatie staat niet onder spanning. De goede werking van de differentieels kon niet getest worden.

nota/note 2 Geen inbreuken vastgesteld.

nota/note 27 Het EAN-nummer kon ons niet meegedeeld worden tijdens onze rondgang.

BESLUIT

- De elektrische installatie voldoet aan de voorschriften van het KB 08/09/2019 - AREI Boek 1. Het volgende controlebezoek is te voorzien voor 16/1/2048
- De nodige maatregelen werden genomen, zodat de ingangsklemmen van de automatische differentieelstroominrichting, geplaatst aan het begin van de installatie, ontoegankelijk zijn gemaakt door verzegeling.
- Het (de) eendraadsschema(s) en het (de) situatieplan(nen) werd(en) door het erkend organisme voor gezien getekend.

Deze pdf-versie van het keuringsverslag is de originele versie en mag worden verspreid..

Aantal bijlage(n): 3

VRIJGAVE VAN HET KEURINGSVERSLAG

De inspecteur Arno Bastiaens



Plichten van de eigenaar, beheerder, huurder voor de installatie onderworpen aan het AREI Boek 1 afdeling 9.1.2.

- Het verslag dient te worden bewaard in het dossier van de elektrische installatie.
- Elke wijziging dient te worden vermeld in het elektrisch dossier.
- Elk ongeval overkomen van personen en te wijten, rechtsreeks of onrechtstreeks, aan de aanwezigheid van de elektrische installatie dient onmiddellijk meegedeeld te worden aan de algemene Directie Energie van de Federale Overheidsdienst Economie.

Kwaliteit

- De reproductie van dit document is enkel toegelaten in zijn integrale vorm en enkel met het schriftelijk akkoord van het controleorganisme en de aanvrager.
- De keuring beperkt zich tot de zichtbare en normaal toegankelijke delen van de installatie.

Voor vragen of algemene voorwaarden verwijzen wij graag naar www.aceg.be


BE53 0689 0209 2953 | BTW BE0839.866.481

Stappenplan voor een installatie die conform is:

Stap 1	Stap 2	Stap 3	Stap 4
Lees dit proces-verbaal zorgvuldig en besteed aandacht aan de eventuele nota's	Als u grote wijzigingen of uitbreidingen aan de installatie aanbrengt, moet u deze laten controleren.	De volgende periodieke keuring is voorzien voor 16/1/2048	ACEG staat tot uw dienst voor alle noodzakelijke keuringen.

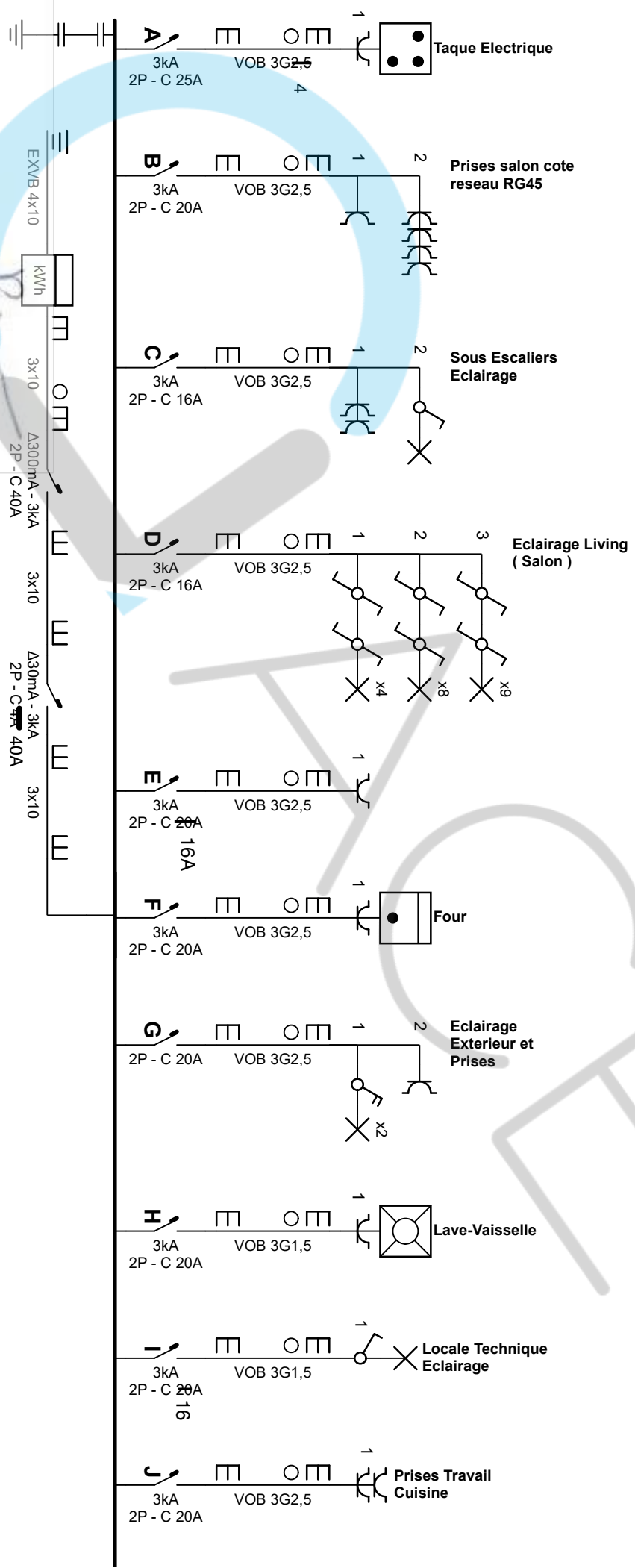












Adresse de l'installation électrique

Tél.: - GSM: -
 Fax: - 231
 e-mail: -

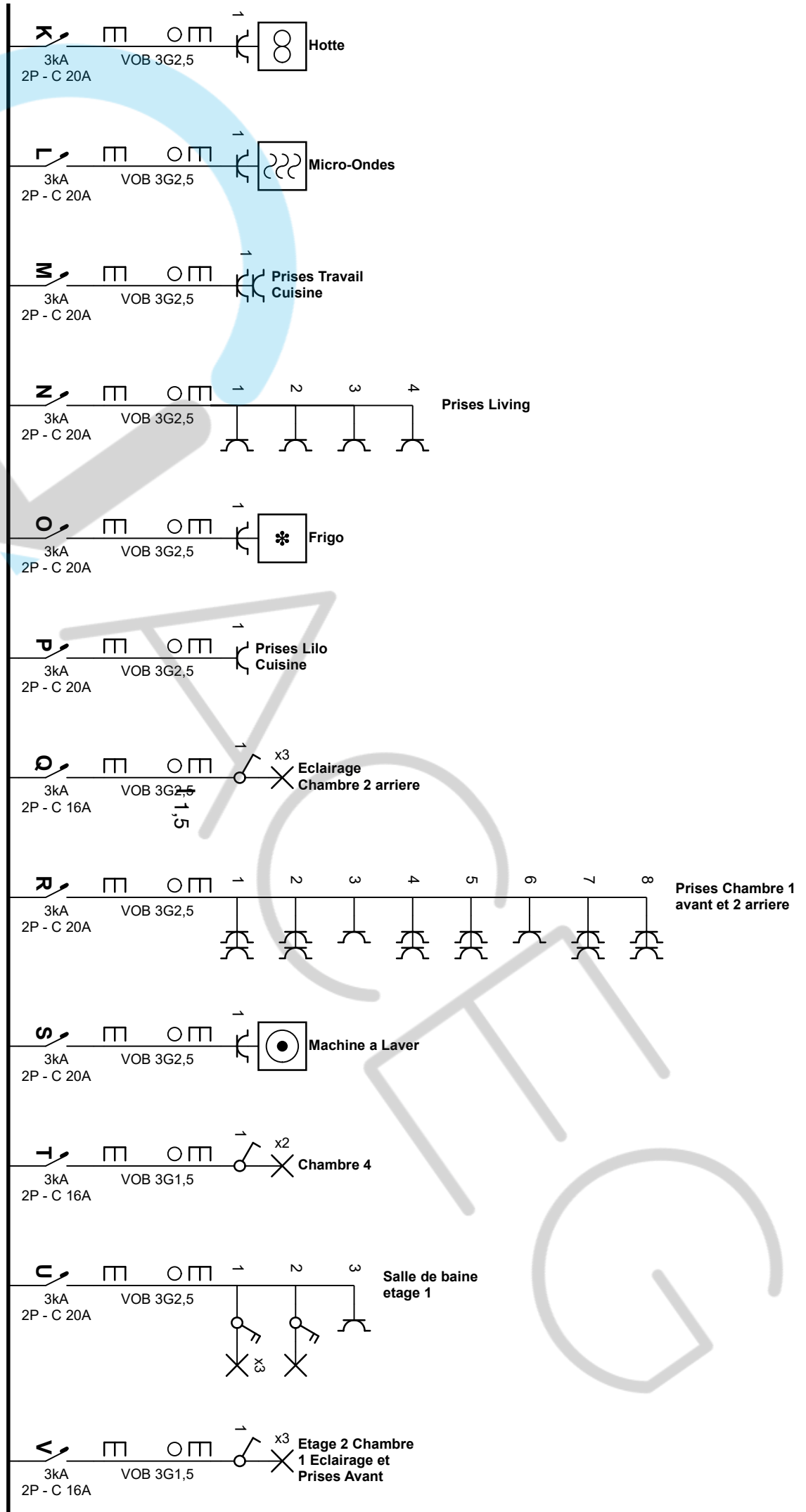
Installateur

Tél.: - GSM: -
 Fax: -
 e-mail: -

p. 1/7
 Schéma unifilaire

2 X 230V ~ 50HZ

16/01/2023



Adresse de l'installation électrique

Tél.: - GSM: -
 Fax: -
 e-mail: -

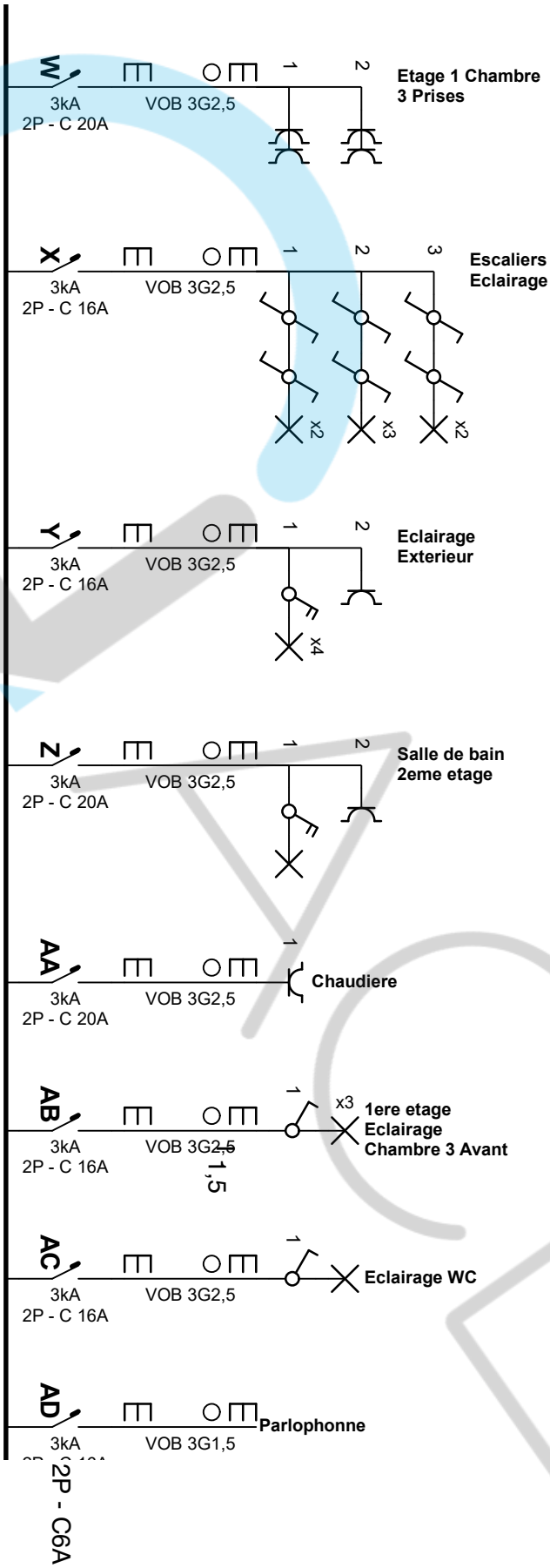
Installateur

Tél.: - GSM: -
 Fax: -
 e-mail: -

p. 2/7
 Schéma unifilaire

2 X 230V ~ 50Hz

16/01/2023



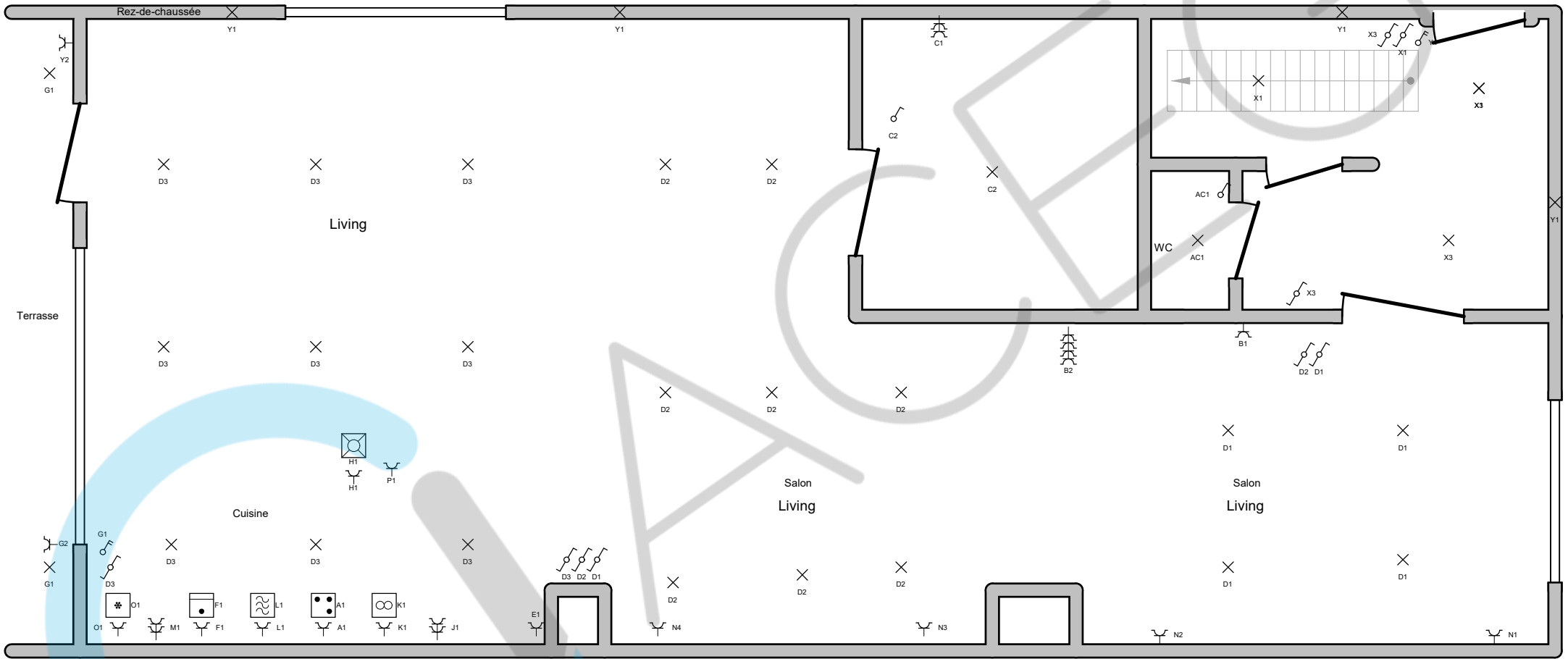
Adresse de l'installation électrique

Tél.: - GSM: -
 Fax: -
 e-mail: -

Installateur

Tél.: - GSM: -
 Fax: -
 e-mail: -

16/01/2023



AureB.

Adresse de l'installation électrique

Tél.: - GSM: -
 Fax: -
 e-mail: -

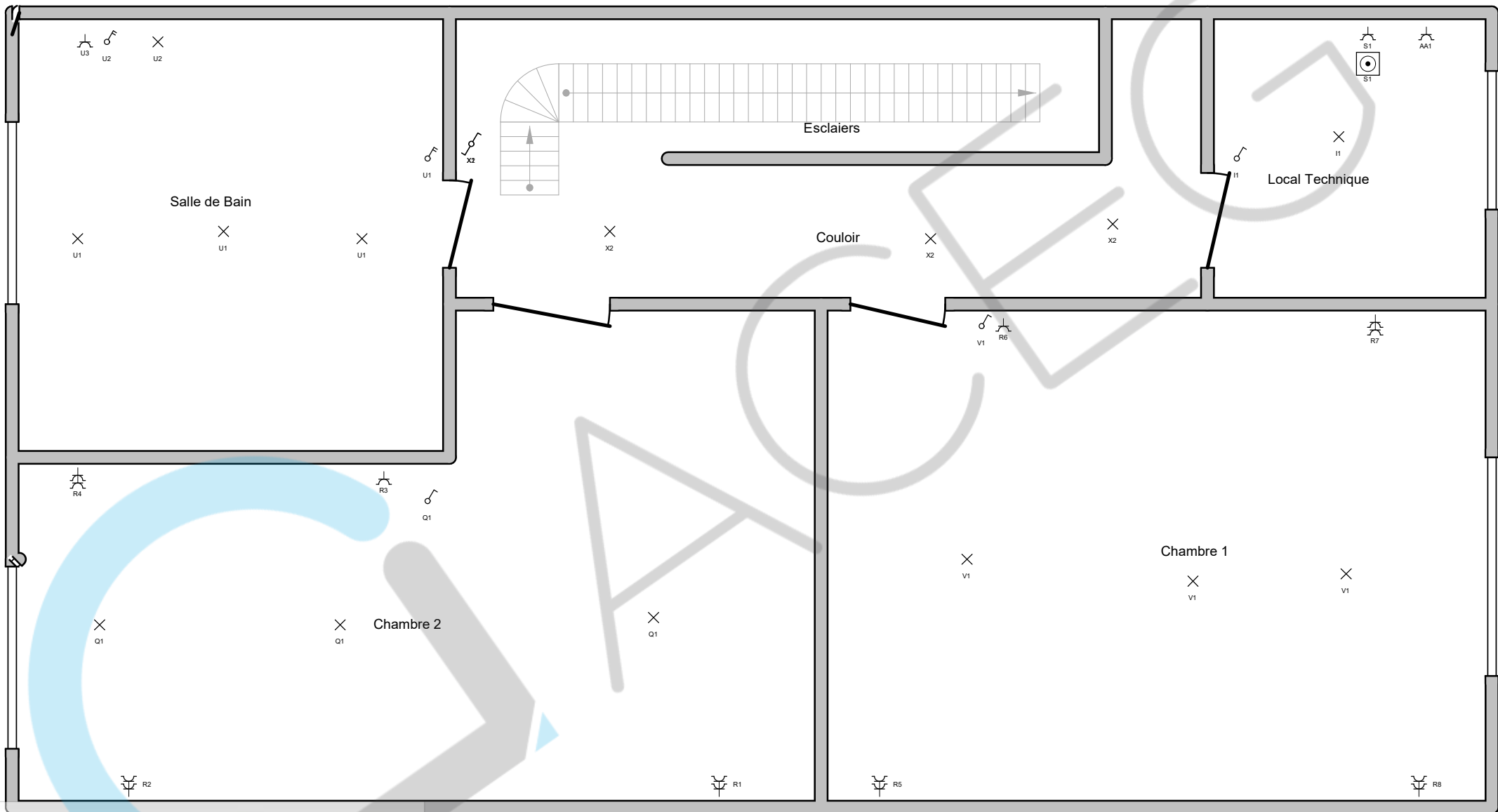
Installateur

Tél.: - GSM: -
 Fax: -
 e-mail: -

**p. 4/7
 Schéma de position**

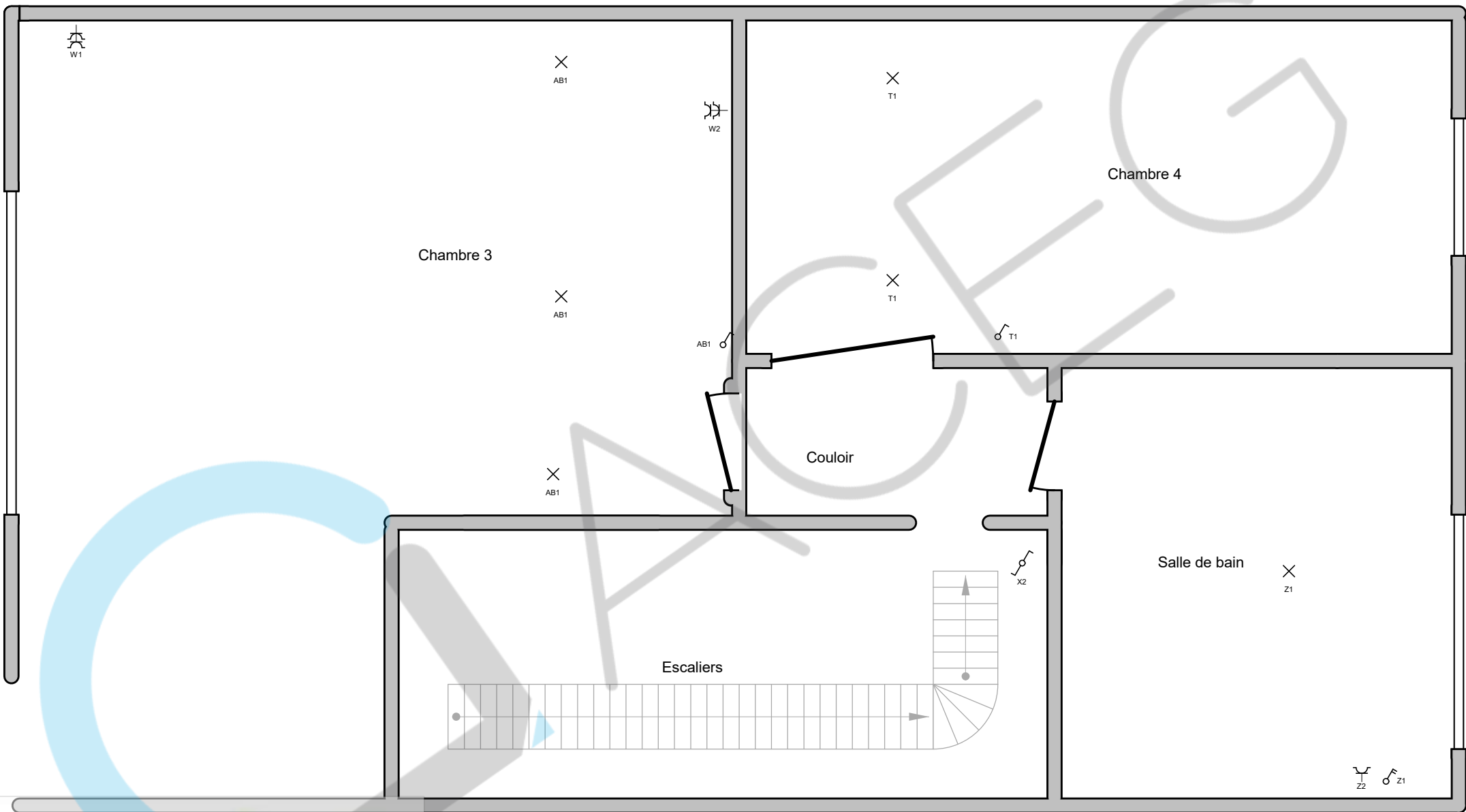
2 x 230V ~ 50Hz

16/01/2023



Handwritten signature in blue ink: *Amor B.*

<p>Adresse de l'installation électrique</p> <p>Tél.: - GSM: - Fax: - e-mail: -</p>	<p>Installateur</p> <p>Tél.: - GSM: - Fax: - e-mail: -</p>	<p>p. 5/7 Schéma de position 2 x 230V ~ 50Hz</p>
<p>16/01/2023</p>		



Adresse de l'installation électrique

Tél.: - GSM: -
 Fax: -
 e-mail: -

16/01/2023

Installateur

Tél.: - GSM: -
 Fax: -
 e-mail: -

**p. 6/7
 Schéma de position**

2 x 230V ~ 50Hz

A: Taque Electrique

B: Prises salon cote reseau RG45

C: Sous Escaliers Eclairage

D: Eclairage Living (Salon)

E:

F: Four

G: Eclairage Exterieur et Prises

H: Lave-Vaisselle

I: Locale Technique Eclairage

J: Prises Travail Cuisine

K: Hotte

L: Micro-Ondes

M: Prises Travail Cuisine

N: Prises Living

O: Frigo

P: Prises Lilo Cuisine

Q: Eclairage Chambre 2 arriere

R: Prises Chambre 1 avant et 2 arriere

S: Machine a Laver

T: Chambre 4

U: Salle de baine etage 1

V: Etage 2 Chambre 1 Eclairage et Prises Avant

W: Etage 1 Chambre 3 Prises

X: Escaliers Eclairage

Y: Eclairage Exterieur

Z: Salle de bain 2eme etage

AA: Chaudiere

AB: 1ere etage Eclairage Chambre 3 Avant

AC: Eclairage WC

AD: Parlophone



Adresse de l'installation électrique

Tél.: - GSM: -
Fax: -
e-mail: -

16/01/2023

Installateur

Tél.: - GSM: -
Fax: -
e-mail: -

p. 7/7
Liste des circuits

2 x 230V ~ 50Hz