

Keuringsverslag van een elektrische laagspanning- en zeer lage spanningsinstallatie

NIET CONFORM

Datum keuring: 26/06/2026

Inspecteur: Björn De Groof

Mentor:

Installateur: Plets - Van Melkebeke
Marnik - Fabienne

ID-label:

B.T.W. nr.:-

Klantreferentie:

Merk en type meettoestel: Metrel
ET61557

Serienummer: 19481288

Datum verslag: 26/06/2026

Plaats van het onderzoek

Straatnaam Brantegemstraat
Huisnummer 9
Busnummer
Postcode 9450
Gemeente Haaltert
Land België

Eigenaar

Naam Plets - Van Melkebeke Marnik - Fabienne
Straatnaam Brantegemstraat
Huisnummer 9
Busnummer
Postcode 9450
Gemeente Haaltert
Land België

Installateur

Naam Plets - Van Melkebeke Marnik - Fabienne
BTW nr. -
Telefoonnummer +32 476 66 13 59
E-mail -

Type : woning

Afbeelding schakel- en verdeelbord:

EAN : 541448820063849040

Teller Nr. : ISAG1105394537



Aard onderzoek:

Netbeheerder: FLUVIUS

Aantal borden: 4

Aardelektrode: Verticaal of schuin in de grond gedreven staven, pennen of geleiders

Ri algemeen: 334 MΩ

RE: 17,78 Ω

Controlebezoek van een huishoudelijke installatie volgens (KB 08/09/2019) - AREI Boek 1- 6.5. en 4.2.4.3.

Spanning: 3N400V

Meter / bord verbinding: 10 mm²

Max beveiliging: 40 A

Aantal kringen: 20

OK

OK



DIFFERENTIEELSTROOMINRICHTING

ΔI (mA)	In (A)	In - andere (A)	I _t	Type	Beveiligde kringen	Test	x 2,5
300	40		22,5kA2s (3000A)	A	20	OK	OK
30	40		22,5kA2s (3000A)	A	6	OK	OK
300	40	Bord garage	22,5kA2s (3000A)	A	6	OK	OK
30	40	Bord garage	22,5kA2s (3000A)	A	6	OK	OK

BESCHRIJVING INSTALLATIE

Aantal kringen	Curve	Bescherming IN (A)	(andere)	P	Sectie (mm²)
2	C	10		2	1,5
8	C	16		2	2,5
2	C	20		2	2,5
1	C	16	Reserve	2	-
1	C	10	Reserve	2	-
1	C	40	Rem	2	6
1	C	20	Pv	2	4
2	C	16	Bord garage	2	-
2	C	20	Bord garage	2	-
4	C	16	Bord wasply	1	-
1	C	andere	30A	1	-

Visueel nazicht (algemeen) NOK **Directe aanraking** NOK **Indirecte aanraking** OK

Aansluitingen NOK **schema in bijlage door Aceg vzw** NA

Equipotentiale verbindingen niet van toepassing **Doorsnede geleiders** NOK

Continuïteit OK **Verlichting / toestellen** OK

OPMERKINGEN - INBREUKEN - NOTA'S

I1.01 Eéndraadschema van de installatie is niet aanwezig. (Boek 1 Afdeling 2.12 - 2.13 en 3.1.2)

I1.03 Situatieschema van de installatie is niet aanwezig. (Boek 1 Afdeling 2.12 - 2.13 en 3.1.2)

I5.01 De aanduiding van de stroomkringen en/of apparatuur, aansluitklemmen, enz dient aangebracht of vervolledigd te worden. (Boek 1 Onderafdeling 3.1.3.1. en 3.1.3.3.A. en 5.1.6.1)

I5.03 Het verdeelbord is niet makkelijk toegankelijk. (Boek 1 Onderafdeling 5.3.5.1.C.)

I5.14 De nominale spanning dient duidelijk vermeld te worden op een oordeelkundig gekozen plaats. (Boek 1 Onderafdeling 3.1.3.3.)

I6.09 Er is geen bescherming door een differentieelstroombeschermingsinrichting met een gevoeligheid van max. 30mA voorzien voor contactdozen zonder aardpen. (boek 1 afdeling 8.2.1 punt 6)

I7.01 De smeltzekeringhouders of houders van kleine vermogensschakelaars met pennen met een sectie kleiner dan 10mm² zijn niet voorzien van kalibreerelementen. (Boek 1 Onderafdeling 5.3.5.5.A.)

I8.10 De kabels van het type XVB, VVB, XGB en/of C/VGVB moeten mechanisch beschermd worden tot op minimale hoogte van 10cm boven vloerniveau. (Boek 1 Onderafdeling 5.2.1.5.)

I8.13 Het gebruik van kabels van het type VTLmb, LMVVR, COAX, VVT is verboden. (Boek 1 Onderafdeling 5.2.1.2.)

I8.14 Elektrische leidingen zijn niet ingevoerd, zodat een continue bescherming verzekerd is. (Boek 1 Onderafdeling 5.2.6.1.)

I8.17 De niet-gebruikte leidingen verwijderen of aan de uiteinden te isoleren. (Boek 1 Onderafdeling 4.2.3.3.b)

I9.02 Loshangende schakelaars, contactdozen en/of aftakdozen dienen degelijk bevestigd te worden. (Boek 1 Afdeling 1.4.1. & 1.4.2)

I9.07 Niet alle contactdozen op LS zijn kinderveilig conform NBN C 61-112-1:2017. (Boek 1 Onderafdeling 1.4.2.3. en 5.3.5.2.)

N22 De elektrische installatie is grondig na te zien en conform te maken volgens de voorschriften van het AREI boek 1.

N3 Het is niet uitgesloten dat bij een nacontrole bijkomende inbreuken worden vastgesteld bij voorleggen schema's.

N31 Volgens AREI boek 1 8.2.1. is het toegelaten stopcontacten zonder aarding in dienst te laten. Op deze stopcontacten mag men enkel toestellen van de klasse II aansluiten.

N34 Deze installatie dateert van voor '81, er werd rekening gehouden met de afwijkende beschikkingen vermeld in Boek 1 Afdeling 8.2.1.

N39 Delen van deze installatie dateren van na 1981, hierdoor zijn de uitzonderingen opgenomen in AREI boek 1 afdeling 8.2.2. ook van toepassing.

BESLUIT

De elektrische installatie voldoet niet aan de voorschriften van het KB 08/09/2019 - AREI Boek 1. Een aanvullend bezoek moet door hetzelfde organisme worden uitgevoerd vóór 26/6/2027. De werken, nodig om de tijdens het controlebezoek vastgestelde inbreuken te doen verdwijnen, moeten zonder vertraging worden uitgevoerd en alle gepaste maatregelen worden genomen opdat, indien de installatie in dienst blijft, deze inbreuken geen gevaar vormen voor de personen of goederen.

Voor huishoudelijke installaties wordt bovendien:

- het nazicht op de verdwijning van de inbreuken verricht door het erkend organisme dat het controlebezoek heeft uitgevoerd
- de Federale Overheidsdienst die Energie onder zijn bevoegdheid heeft, binnen een termijn van één jaar door het erkend organisme dat het controlebezoek heeft uitgevoerd, ingelicht van het bestaan van inbreuken ingeval geen gevolg wordt gegeven aan het in orde brengen van de installatie.

Deze pdf-versie van het keuringsverslag is de originele versie en mag worden verspreid..

Aantal bijlage(n):

VRIJGAVE VAN HET KEURINGSVERSLAG

Inspectietijd: van 09:21 tot 10:00

De inspecteur Björn De Groof

Björn De Groof
ACEG VZW - #314

Plichten van de eigenaar, beheerder, huurder voor de installatie onderworpen aan het AREI Boek 1 afdeling 9.1.2.

Het verslag dient te worden bewaard in het dossier van de elektrische installatie.

Elke wijziging dient te worden vermeld in het elektrisch dossier.

Elk ongeval overkomen van personen en te wijten, rechtevrees of onrechtvrees, aan de aanwezigheid van de elektrische installatie dient onmiddellijk meegedeeld te worden aan de algemene Directie Energie van de Federale Overheidsdienst Economie.

Kwaliteit

De reproductie van dit document is enkel toegelaten in zijn integrale vorm en enkel met het schriftelijk akkoord van het controleorganisme en de aanvrager.

De keuring beperkt zich tot de zichtbare en normaal toegankelijke delen van de installatie.


Voor vragen of algemene voorwaarden verwijzen wij graag naar www.aceg.be

BE53 0689 0209 2953 | BTW BE0839.866.481


Stappenplan voor een installatie die niet conform is:


Stap 1	Stap 2	Stap 3
Lees dit proces-verbaal zorgvuldig zorg ervoor dat alle inbreuken worden opgelost en besteed voldoende aandacht aan de eventuele nota's.	Als alle inbreuken zijn verholpen neem terug contact op met ACEG of met uw keurder van ACEG en maak een nieuwe afspraak.	ACEG staat tot uw dienst voor alle noodzakelijke keuringen en staat u bij als er iets niet duidelijk is.


























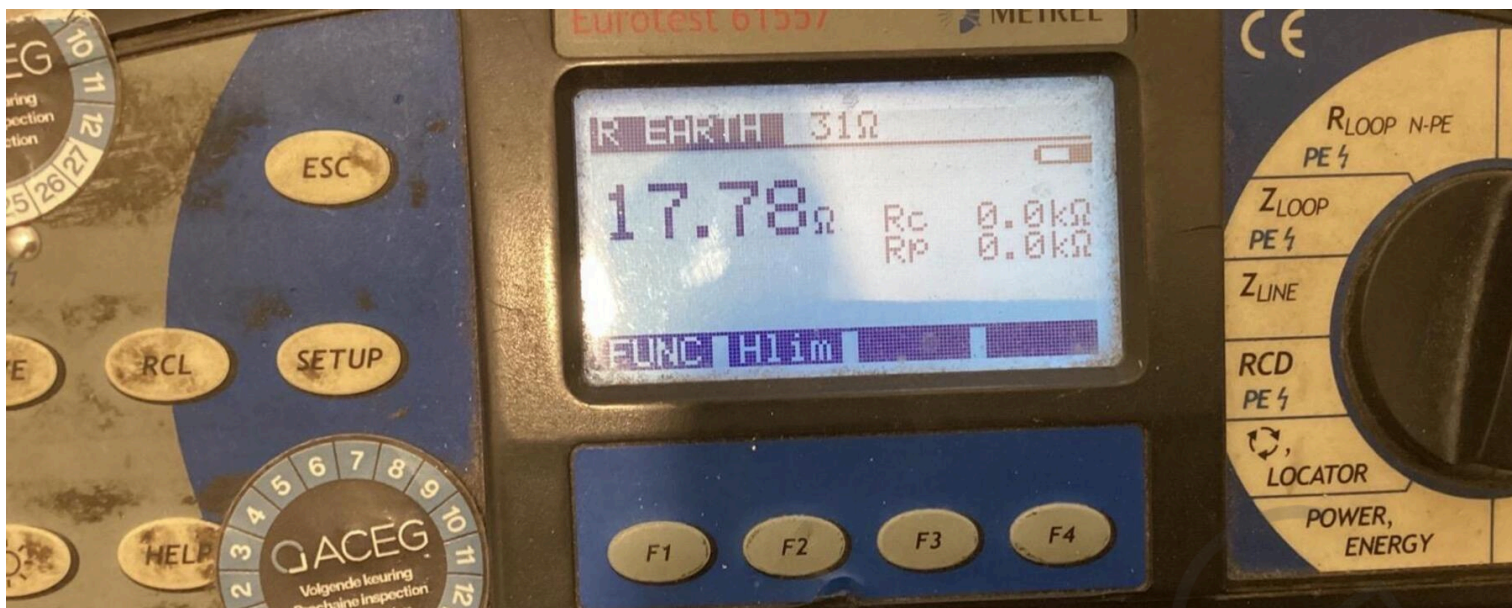












GACEG

