

Energieprestatiecertificaat

Niet-residentiële eenheid (oppervlakte $\leq 500 \text{ m}^2$)



Centrumlaan 8 bus BU03, 3600 Genk

bestemming kantoor | oppervlakte niet-residentiële eenheid: 187 m²

certificaatnummer: 20250905-0003679631-KNR-1

Energielabel

Huidig energielabel



Het energielabel van deze niet-residentiële eenheid is bepaald via een theoretische berekening op basis van de bestaande toestand van het gebouw en de huidige bestemming. Er wordt geen rekening gehouden met het gedrag en het werkelijke energieverbruik van de (vorige) gebruikers. Het beste energielabel is A+.

Verklaring van de energiedeskundige

Ik verklaar dat alle gegevens op dit certificaat overeenstemmen met de door de Vlaamse overheid vastgelegde werkwijze.

Datum: **05-09-2025**

Handtekening:

A handwritten signature in blue ink, appearing to read 'Roger Camille Wolters'.

ROGER CAMILLE WOLTERS

EP02967

Dit certificaat is geldig tot en met **5 september 2035**.

Huidige staat van de niet-residentiële eenheid

Om uw niet-residentiële eenheid energiezuiniger te maken, zijn er twee mogelijke pistes:

1 Inzetten op isolatie en verwarming

U isoleert elk deel van uw eenheid tot de doelstelling én u voorziet een energie-efficiënte verwarmingsinstallatie (warmtepomp, condenserende ketel, (micro-)WKK, efficiënt warmtenet of decentrale toestellen met een totaal maximaal vermogen van 15 W/m²).

OF

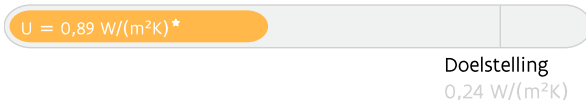
2 Energielabel van de eenheid

U behaalt een energielabel A voor uw eenheid. U kiest op welke manier u dat doet: isoleren, efficiënt verwarmen, efficiënt ventileren, zonne-energie, hernieuwbare energie ...

Daken



Muren



Vensters (beglazing en profiel)



Beglazing



Vloeren



Verwarming

- Centrale verwarming met condenserende ketel

Verlichting

- LED-verlichting

Uw energielabel:



Doelstelling:



De niet-residentiële eenheid voldoet aan de energiedoelstelling 2050 volgens piste 2



Sanitair warm water

Geen installatie aanwezig.



Ventilatie

Voldoende ventilatievoorzieningen aanwezig



Koeling en zomercomfort

Kans op oververhitting



Luchtdichtheid

Niet bekend



Zonne-energie










Geen zonneboiler of zonnepanelen aanwezig

* De U-waarde beschrijft de isolatiewaarde van daken, muren, vloeren, vensters ... Hoe lager de U-waarde, hoe beter het constructiedeel isoleert.

Overzicht aanbevelingen

Uw niet-residentiële eenheid heeft al het energielabel A. Om uw niet-residentiële eenheid in de toekomst nog energiezuiniger te maken vindt u in deze tabel aanbevelingen. Vraag advies aan een specialist voordat u met de renovatiewerken start.

De volgorde in deze tabel is automatisch bepaald en is niet noodzakelijk de juiste volgorde om aan de slag te gaan. Het is louter een eerste indicatie op basis van de energieprestatie.

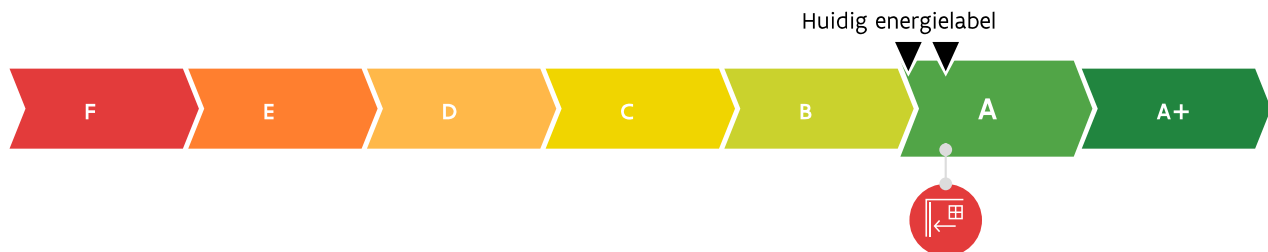
	HUIDIGE SITUATIE	AANBEVELING
	Muur 47 m ² van de muren is niet geïsoleerd.	Plaats isolatie.
	Zonnepanelen Uw gebouw heeft zonnepanelen. Uw eenheid is hier niet op aangesloten.	Onderzoek de mogelijkheid om hierop aan te sluiten of om bijkomende zonnepanelen te plaatsen. Raadpleeg hiervoor de zonnekaart of vraag raad aan een vakman.
	Proficiat! 83 m ² van het platte dak voldoet al aan de energiedoelstelling.	
	Proficiat! De beglazing van 25 m ² van de vensters voldoet aan de energiedoelstelling.	
	Proficiat! 73 m ² van de muren voldoet al aan de energiedoelstelling.	
	Proficiat! 232 m ² van de vloer voldoet al aan de energiedoelstelling.	
	De condenserende ketel op gas heeft een goed rendement, maar maakt nog gebruik van fossiele brandstoffen. Overweeg bij een vervanging duurzamere alternatieven.	
	Proficiat! 100% van de gebouweenheid beschikt over efficiënte verlichtingstoestellen. Ook is er een automatische regeling ifv aan- of afwezigheidsdetectie aanwezig.	
	Er zijn voldoende ventilatievoorzieningen.	

● Energetisch helemaal niet in orde ● Zonne-energie ● Energetisch helemaal in orde

Energielabel na uitvoering van de aanbevelingen

Als u beslist om uw eenheid stapsgewijs te renoveren in de hierboven gesuggereerde volgorde, geeft de onderstaande energieschaal een overzicht van waar uw eenheid zich na elke stap zal bevinden op de energieschaal. Verandert u de volgorde, dan verandert ook de impact van elke maatregel. Dat kan hier niet weergegeven worden. Bij de plaatsing van een installatie op zonne-energie zal het energielabel nog verder verbeteren.

Indicatief label na renovatiewerken



Aandachtspunten

Hou rekening met de volgende aspecten als u uw eenheid energiezuinig en comfortabeler wilt maken.



Luchtdichtheid: De luchtdichtheid van de eenheid is niet gemeten. Een goede luchtdichtheid is nodig om de warmte niet via spleten en kieren te laten ontsnappen. U kunt de luchtdichtheid laten meten om eventuele lekken op te sporen en uw energielabel mogelijk nog te verbeteren.



Koeling en zomercomfort: De eenheid heeft kans op oververhitting. Overweeg buitenzonwering om de zon zoveel mogelijk buiten te houden tijdens de zomer. Vermijd de plaatsing van een koelinstallatie, want die verbruikt veel energie.



Sanitair warm water: Er is geen installatie voor sanitair warm water in de eenheid aanwezig. Indien dit toch gewenst is, overweeg dan de plaatsing van een zonneboiler of warmtepompboiler.

Let op!

De aanbevelingen, aandachtspunten en eventuele prijsindicaties op het energieprestatiecertificaat worden standaard gegenereerd op de wijze die de Vlaamse overheid heeft vastgelegd. Laat u bijstaan door een specialist om op basis van de aanbevelingen en aandachtspunten een concreet renovatieplan op te stellen. De energiedeskundige is niet aansprakelijk voor de eventuele schade die ontstaat bij het uitvoeren van de standaard gegenereerde aanbevelingen of aandachtspunten.

Meer informatie?

- Voor meer informatie over het energieprestatiecertificaat, gebruiksgedrag ... kunt u terecht op www.vlaanderen.be/epcnr.

Gegevens energiedeskundige:

ROGER CAMILLE WOLTERS
3722 Hasselt
EP02967

Premies

Informatie over energiewinsten, subsidies of andere financiële voordelen vindt u op www.vlaanderen.be/VEKA/ondernemingen.



Informatie uit het EPC Gemeenschappelijke Delen

Uw niet-residentiële eenheid voldoet aan de energiedoelstelling. In uw gebouw zijn er echter nog een paar onderdelen die niet voldoen aan de energiedoelstelling. Bij een gebouw met meerdere (woon)eenheden moet u mogelijks samen met de mede-eigenaars beslissen over de renovatie van deze delen van het gebouw (look al hebben ze geen of weinig impact op de energieprestatie van uw eenheid).

Hieronder vindt u een verkorte weergave van het 'EPC Gemeenschappelijke Delen' van uw gebouw. Dit overkoepelende EPC beschrijft hoe alle gemeenschappelijke delen van het gebouw energetisch presteren (daken, buitenmuren, vloeren, vensters en deuren van gemeenschappelijke ruimtes, verlichting van gemeenschappelijke circulatieruimtes en eventueel aanwezige collectieve installaties) en welke energetische renovatiewerken aan het gebouw nog nodig zijn.

Meer uitgebreide informatie vindt u in het EPC Gemeenschappelijke Delen.

Huidige staat

Onderstaande informatie heeft enkel betrekking op de elementen die gemeenschappelijk zijn zoals bijvoorbeeld vensters in de traphal, het volledige dak, de gevel etc., en dus niet op de vensters, deuren en individuele installaties van de aparte (woon)eenheden.

Daken

$U = 0,23 \text{ W}/(\text{m}^2\text{K})$

Doelstelling: $0,24 \text{ W}/(\text{m}^2\text{K})$

Muren

$U = 0,39 \text{ W}/(\text{m}^2\text{K})$

Doelstelling: $0,24 \text{ W}/(\text{m}^2\text{K})$

Vensters (beglazing en profiel)

$U = 1,65 \text{ W}/(\text{m}^2\text{K})$

Doelstelling: $1,5 \text{ W}/(\text{m}^2\text{K})$

Beglazing

$U = 1,01 \text{ W}/(\text{m}^2\text{K})$

Doelstelling: $1 \text{ W}/(\text{m}^2\text{K})$

Deuren, poorten en panelen

$U = 1,44 \text{ W}/(\text{m}^2\text{K})$

Doelstelling: $2 \text{ W}/(\text{m}^2\text{K})$

Vloeren

$U = 0,26 \text{ W}/(\text{m}^2\text{K})$

Doelstelling: $0,24 \text{ W}/(\text{m}^2\text{K})$



Verwarming

Geen collectieve installatie aanwezig



Sanitair warm water

Geen collectieve installatie aanwezig



Ventilatie

Geen collectief ventilatietoestel aanwezig



Koeling en zomercomfort

Geen collectieve installatie voor koeling aanwezig.



Verlichting

LED-verlichting



Zonne-energie

Zonnepanelen aanwezig

Overzicht aanbevelingen

In onderstaande tabel vindt u de aanbevelingen om uw gebouw energiezuiniger te maken.

Let op! De uitvoering van de aanbevelingen met een (*) zal ook een impact hebben op de energieprestatie van uw niet-residentiële eenheid.

	HUIDIGE SITUATIE	AANBEVELING
	Muren (*) 101 m ² van de muren is niet geïsoleerd.	Plaats isolatie.
	Vloeren 51 m ² van de vloer is vermoedelijk te weinig geïsoleerd.	Plaats bijkomende isolatie.
	Zonne-energie (*) Er zijn 104 m ² zonnepanelen aanwezig.	Onderzoek de mogelijkheid om een zonneboiler te plaatsen.

**Daken**

542m² van het dak is redelijk goed geïsoleerd, maar voldoet nog niet aan de energiedoelstelling.

Overweeg bijkomende isolatie te plaatsen.

**Vensters**

2,5 m² van de vensters in de gemeenschappelijke ruimtes heeft energiezuinige hoogrendementsbeglazing (geplaatst na 2000). De vensters in de gemeenschappelijke ruimtes voldoen echter nog niet aan de energiedoelstelling.

Als u de vensters vervangt, zorg dan dat deze voldoen aan de energiedoelstelling.

**Muren**

62 m² van de muren is vermoedelijk redelijk goed geïsoleerd, maar voldoet nog niet aan de energiedoelstelling.

Overweeg eventueel om bijkomende isolatie te plaatsen.

● Energetisch helemaal niet in orde ● Energetisch niet in orde ● Zonne-energie ● Energetisch redelijk in orde, maar net niet voldoende voor de doelstelling



Let op! Het EPC doet geen uitspraak over het al dan niet voldoen aan de Vlaamse Wooncode en evalueert het gebouw uitsluitend op energetisch vlak. De energiedoelstellingen zijn strenger dan de eisen van de Vlaamse Wooncode.

Meer informatie over het EPC Gemeenschappelijke Delen?

Het EPC Gemeenschappelijke Delen kunt u vinden in uw persoonlijke woningpas (woningpas.vlaanderen.be) of opvragen bij de eigenaar, de VME of de syndicus.

Gegevens energiedeskundige:

KOEN WEEGHMANS
3600 Genk
EP09800

Opmaakdatum

17-08-2024

Certificaatnummer

20240817-0003342842-GD-1

Energieprestatiecertificaat (EPC) in detail

Uw eenheid voldoet aan de energiedoelstelling. In dit deel van het energieprestatiecertificaat vindt u een overzicht van de gegevens die de energiedeskundige heeft ingevoerd.

Inhoudstafel

Daken	9
Vensters en deuren	10
Muren	11
Vloeren	12
Ruimteverwarming	13
Verlichting	14
Ventilatie	15
Overige installaties	17
Bewijsstukken gebruikt in dit EPC	18

Hoe wordt het EPC opgemaakt?

De eigenschappen van uw eenheid zijn door de energiedeskundige ingevoerd in software die door de Vlaamse overheid is opgelegd. Als een EPC van de gemeenschappelijke delen van het gebouw beschikbaar is, worden de karakteristieken hiervan in het EPC van uw eenheid ingeladen. De energiedeskundige mag zich alleen baseren op zijn vaststellingen tijdens het plaatsbezoek en op bewijsstukken die voldoen aan de voorwaarden die de Vlaamse overheid heeft opgelegd. Op basis van de invoergegevens berekent de software het energielabel en genereert automatisch aanbevelingen en eventueel ook prijsindicaties. Bij onbekende invoergegevens gaat de software uit van veronderstellingen, onder meer op basis van het (ver)bouw- of fabricagejaar. Om zeker te zijn van de werkelijke samenstelling van uw muur, dak of vloer kunt u ervoor kiezen om verder (destructief) onderzoek uit te voeren (losschroeven stopcontact, gaatje boren in een voeg, binnenaafwerking tijdelijk verwijderen ...). Voor meer informatie over de werkwijze, de bewijsstukken en de voorwaarden kunt u terecht op www.vlaanderen.be/epc.

De bewijsstukken die gebruikt zijn voor dit EPC, kan u terugvinden op pagina 18.

Algemene gegevens

Gebouw id / Gebouweenheid id	18522013 / 20092679
Datum plaatsbezoek	04/09/2025
Referentiejaar bouw	2013
Beschermd volume (m ³)	674
Ruimten niet opgenomen in het beschermd volume	Geen
Bruikbare vloeroppervlakte (m ²)	187
Verliesoppervlakte (m ²)	460
Infiltratiedebiet (m ³ /(m ² h))	Onbekend
Thermische massa	Half zwaar/matig zwaar
Open haard(en) voor hout aanwezig	Neen
Residentiële bestemming	Geen
Ligging van de eenheid in het gebouw	GEL L
Karakteristiek jaarlijks primair energieverbruik (kWh/jaar)	29.324
CO ₂ -emissie (kg/jaar)	5.399
Gemiddelde U-waarde gebouwschil (W/(m ² K))	0,42
Gemiddeld installatierendement verwarming (%)	81

Met een bepaalde bestemming gaan vaak specifieke noden gepaard. Zo zal bijvoorbeeld een restaurant meer sanitair warm water verbruiken dan een kantoor. Aannames voor de specifieke behoeften voor verwarming, koeling, sanitair warm water, ventilatie en verlichting per bestemming worden ingerekend in de energiescore.

Berekende energiescore kantoor (kWh/(m ² jaar))	157
Berekende energiescore handel (kWh/(m ² jaar))	179
Berekende energiescore horeca (kWh/(m ² jaar))	148
Berekende energiescore logeerfunctie (kWh/(m ² jaar))	181
Berekende energiescore andere/onbekend (kWh/(m ² jaar))	151

Verklarende woordenlijst

U-waarde	De U-waarde beschrijft de isolatiewaarde van daken, muren, vensters ... Hoe lager de U-waarde, hoe beter de constructie isoleert.
R-waarde	De warmteweerstand van een materiaal laag. Hoe groter de R-waarde, hoe beter de materiaal laag isoleert.
lambdawaarde	De warmtegeleidbaarheid van een materiaal. Hoe lager de lambdawaarde, hoe beter het materiaal isoleert.
karakteristiek jaarlijks primair energieverbruik	De berekende hoeveelheid primaire energie die gedurende één jaar nodig is voor de verwarming, de aanmaak van sanitair warm water, de ventilatie, de verlichting en de koeling van een eenheid. Eventuele bijdragen van zonneboilers en zonnepanelen worden in mindering gebracht.
berekende energiescore	Een maat voor de totale energieprestatie van een eenheid. De berekende energiescore is gelijk aan het karakteristiek jaarlijks primair energieverbruik, gedeeld door de bruikbare vloeroppervlakte.

Daken



Proficiat! 83 m² van het platte dak voldoet al aan de energiedoelstelling.

Technische fiche daken

Indien u werken plant, laat u dan bijstaan door een architect, aannemer of vakman voor deskundig advies en een goede uitvoering van de werken. Onderstaande gegevens zijn de invoergegevens van de energiedeskundige. Hiermee kunt u uw potentiële vakman inlichten over de huidige energetische toestand van uw eenheid.

Beschrijving	Oriëntatie	Netto-oppervlakte (m ²)	U-waarde bekend (W/(m ² K))	R-waarde bekend (m ² K/W)	Isolatie	Ref.jaar renovatie	R-waarde isolatie bekend (m ² K/W)	Luchtdaag	Daktype	Berekende U-waarde (W/(m ² K))
Plat dak										
● PlatDak	-	83	0,14	-	onder dakafdichting	-	-	-		0,14
Plafond onder verwarmde ruimte										
PlafondTssApp	-	149	0,71	-	-	-	-	-		0,71

Vensters en deuren



Proficiat! De beglazing van 25 m² van de vensters voldoet aan de energiedoelstelling.

Technische fiche van de vensters

Indien u werken plant, laat u dan bijstaan door een architect, aannemer of vakman voor deskundig advies en een goede uitvoering van de werken. Onderstaande gegevens zijn de invoergegevens van de energiedeskundige. Hiermee kunt u uw potentiële vakman inlichten over de huidige energetische toestand van uw eenheid.

Beschrijving	Oriëntatie Helling	Oppervlakte (m ²)	U-waarde bekend (W/(m ² K))	Beglazing	Buitenzonwering	Profiel	Berekende U-waarde (W/(m ² K))
In voorgevel							
● 1250x280	W verticaal	17,4	1,32	driedubbel glas b U=0,60 W/(m ² K)	-	-	1,32
In rechtergevel							
● 280x280	Z verticaal	7,8	1,32	driedubbel glas b U=0,60 W/(m ² K)	-	-	1,32

Legende glastypes

driedubbel glas b Drievoudige beglazing met coating

Muren



Muur

47 m² van de muren is niet geïsoleerd. Plaats isolatie.



Proficiat! 73 m² van de muren voldoet al aan de energiedoelstelling.

Technische fiche van de muren

Indien u werken plant, laat u dan bijstaan door een architect, aannemer of vakman voor deskundig advies en een goede uitvoering van de werken. Onderstaande gegevens zijn de invoergegevens van de energiedeskundige. Hiermee kunt u uw potentiële vakman inlichten over de huidige energetische toestand van uw eenheid.

Beschrijving	Oriëntatie	Netto-oppervlakte (m ²)	Bovengronds	Aangebouwd	Diepte onder maaiveld (m)	U-waarde bekend (W/(m ² K))	R-waarde bekend (m ² K/W)	Isolatie	Ref.jaar renovatie	Luchtdichtheid	Muurtype	Berekende U-waarde (W/(m ² K))
Buitenmuur												
Voorgevel												
● VgBuiten	W	5	-	-	-	0,23	-	-	-	-	onbekend	0,23
Achtergevel												
● AgBuiten	O	65	-	-	-	0,23	-	-	-	-	onbekend	0,23
Rechtergevel												
● RgBuiten	Z	3	-	-	-	0,23	-	-	-	-	onbekend	0,23
Muur in contact met onverwarmde ruimte												
Voorgevel												
● VgAor	W	13,3	-	-	-	-	-	isolatie afwezig	-	-	afwezig	a 1,92
Linkergevel												
● LgAor	N	33	-	-	-	-	-	isolatie afwezig	-	-	afwezig	a 1,92
Muur in contact met verwarmde ruimte												
Voorgevel												
VgTssApp	W	20	-	-	-	0,51	-	-	-	-	onbekend	0,51
Achtergevel												
AgTssApp	O	7	-	-	-	0,51	-	-	-	-	onbekend	0,51
Rechtergevel												
RgTssApp	Z	68	-	-	-	0,51	-	-	-	-	onbekend	0,51
Linkergevel												
LgBuren	N	36	-	-	-	-	-	isolatie afwezig	-	-	onbekend	a 1,92

Legende

a muur niet in isolerende snelbouwsteen of cellenbeton

Ruimteverwarming



De condenserende ketel op gas heeft een goed rendement, maar maakt nog gebruik van fossiele brandstoffen. Overweeg bij een vervanging duurzamere alternatieven.

Technische fiche van de ruimteverwarming

Indien u werken plant, laat u dan bijstaan door een architect, aannemer of vakman voor deskundig advies en een goede uitvoering van de werken. Onderstaande gegevens zijn de invoergegevens van de energiedeskundige. Hiermee kunt u uw potentiële vakman inlichten over de huidige energetische toestand van uw eenheid.

Installaties met één opwekker

	RV1			
Omschrijving	-			
Type verwarming	centraal			
Aandeel in volume (%)	100%			
Installatierendement (%)	81%			
Aantal opwekkers	1			
Opwekking				
Type opwekker	individueel			
Energiedrager	gas			
Soort opwekker(s)	condenserende ketel			
Bron/afgiftemedium	-			
Vermogen (kW)	-			
Elektrisch vermogen WKK (kW)	-			
Aantal (woon)eenheden	-			
Rendement	110% t.o.v. onderwaarde			
Referentiejaar fabricage	-			
Labels	-			
Locatie	binnen beschermd volume			
Distributie				
Externe stookplaats	nee			
Ongeïsoleerde leidingen (m)	0m ≤ lengte ≤ 2m			
Ongeïsoleerde combilus (m)	-			
Aantal (woon)eenheden op combilus	-			
Afgifte & regeling				
Type afgifte	radiatoren/convectoren			
Regeling	pompregeling thermostatische radiatorkranen kamerthermostaat			

Verlichting



Proficiat! 100% van de gebouweenheid beschikt over efficiënte verlichtingstoestellen. Ook is er een automatische regeling ifv aan- of afwezigheidsdetectie aanwezig.

Technische fiche van de verlichtingsinstallaties

De energiedeskundige heeft de onderstaande gegevens ingevoerd. Bezorg die gegevens aan uw vakman.

	Z1	
Aandeel in oppervlak (%)	100%	
Lichtbron en regeling		
Type lichtbron	LED-verlichting	
Geïnstalleerd vermogen (W)	690W	
Aan- of afwezigheidsregeling	Automatische aan- of afwezigheidsdetectie	
Daglichtregeling	Geen of onbekend type	

Ventilatie



Er zijn voldoende ventilatievoorzieningen.

Goed ventileren is belangrijk voor uw gezondheid. Goede ventilatie verkleint de kans op CO-vergiftiging, onaangename geurtjes en allergieën. Tegelijk vermijdt het condensatieproblemen en schimmelvorming.

Ventileren is meer dan een paar keer per dag de vensters en deuren open zetten. Ventileren is zorgen dat er permanent (24u op 24u) binnenlucht ververs kan worden.

Wat is er minimaal nodig om permanent te ventileren?

Idealiter kan elke ruimte permanent geventileerd worden, hetzij natuurlijk (raamrooster of rooster in de gevel) hetzij mechanisch (permanent draaiende ventilator of ventilatie-unit). Deze ideale situatie is bij bestaande eenheden niet altijd haalbaar. Daarom moet minimaal een ventilatievoorziening aanwezig zijn in:

- minstens 2/3de van de natte ruimtes (keuken, bad- of douchekamer, WC, wasplaats, ...) en sowieso in alle keukens, bad- en douchekamers én
- minstens 2/3de van de verblijfsruimtes (leefruimte, eetkamer, slaapkamer, hobbyruimte, berging, ...)

In de verblijfsruimtes moet het gaan om een permanent draaiende toevoer of om een natuurlijke toevoervoorziening. In de natte ruimtes moet het gaan om een permanent draaiende afvoer of om een natuurlijke afvoervoorziening met een verticaal afvoerkanaal.

Via een regeling op het ventilatiesysteem is het toegelaten dat de ventilatiedebieten tijdelijk iets lager zijn en bij niet-residentiële eenheden mogen de ventilatiedebieten zelfs nul worden buiten de bezettingsuren (bij residentiële eenheden mogen de ventilatiedebieten nooit nul worden). Binnen de bezettingsuren moet er wel permanent geventileerd worden: een ventilator die bijvoorbeeld enkel aanschakelt met het licht of bij aanwezigheid, volstaat niet, ook al is er een nadraaitijd ingesteld.

Hou het energieverlies beperkt

Ventileren brengt altijd een vorm van energieverlies met zich mee. Dit is nodig om de binnenlucht gezond te kunnen houden. Kies bij voorkeur voor een zorgvuldig geplaatst ventilatiesysteem dat de volledige eenheid kan bedienen. Zo kan u via warmteterugwinning en vraagsturing de energieverliezen beperkt houden.

Technische fiche van de ventilatie

De energiedeskundige heeft de onderstaande gegevens ingevoerd. Bezorg die gegevens aan uw vakman.

Beschrijving ruimte	Codering ruimte	Badkamer, douche kamer of keuken?	Type ventilatievoorziening	Permanent draaiend	Met verticaal afvoer kanaal
Natte ruimte					
✓ Sanitair	VR5	Nee	Mechanisch	Ja	-
✓ Keuken	VR6	Ja	Mechanisch	Ja	-
Verblijfsruimte					
✓ Vergaderruimte	VR1	-	Mechanisch	Ja	-
✓ Bureau2	VR2	-	Mechanisch	Ja	-
✓ Bureau1	VR3	-	Mechanisch	Ja	-
✓ Kantoor	VR4	-	Mechanisch	Ja	-

	PDVT4	PDVT3	PDVT6	PDVT5
Omschrijving	-	-	-	-
Type ventilatie	Toevoer en afvoer	Toevoer en afvoer	Toevoer en afvoer	Toevoer en afvoer
Warmteterugwinning aanwezig?	Nee	Nee	Nee	Nee
Rendement warmteterugwinning(%)	-	-	-	-
Referentiejaar fabricage	-	-	-	-
Bypass	Nee	Nee	Nee	Nee
Reductiefactor regeling	-	-	-	-
Type regeling	-	-	-	-
Collectiviteit	Individueel	Individueel	Individueel	Individueel
Gekoppeld aan deze ruimtes:	VR6	VR5	VR4	VR3

	PDVT2	PDVT1		
Omschrijving	-	-		
Type ventilatie	Toevoer en afvoer	Toevoer en afvoer		
Warmteterugwinning aanwezig?	Nee	Nee		
Rendement warmteterugwinning(%)	-	-		
Referentiejaar fabricage	-	-		
Bypass	Nee	Nee		
Reductiefactor regeling	-	-		
Type regeling	-	-		
Collectiviteit	Individueel	Individueel		
Gekoppeld aan deze ruimtes:	VR2	VR1		

Overige installaties

Sanitair warm water



Er is geen installatie voor sanitair warm water in de eenheid aanwezig. Indien dit toch gewenst is, overweeg dan de plaatsing van een zonneboiler of warmtepompboiler.

Installatie voor sanitair warm water	afwezig
---	---------

Koeling



De eenheid heeft kans op oververhitting. Overweeg buitenzonwering om de zon zoveel mogelijk buiten te houden tijdens de zomer. Vermijd de plaatsing van een koelinstallatie, want die verbruikt veel energie.

Koelinstallatie	afwezig
------------------------	---------

Bewijsstukken gebruikt voor dit EPC

Welke bewijsstukken kan een energiedeskundige gebruiken?



De energiedeskundige gebruikt de informatie die hij ter plaatse ziet, aangevuld met de informatie uit bewijsstukken. Alleen documenten die voldoen aan de voorwaarden van het inspectieprotocol worden aanvaard. Ze moeten bijvoorbeeld duidelijk gelinkt kunnen worden aan de woning/het gebouw en de nodige detailinformatie bevatten.

Let op!

Mondelinge informatie en verklaringen van architect, aannemer, eigenaar, ... worden niet aanvaard als bewijs.

In onderstaande lijst heeft de energiedeskundige aangeduid welke geldige bewijsstukken hij gebruikt heeft om dit EPC op te maken.

✓	Plannen: plannen bij stedenbouwkundige aanvraag, stedenbouwkundige plannen (goedgekeurd door de gemeente), technische plannen, uitvoeringsplannen of –details, asbuilt-plannen
	Lastenboeken, meetstaten of aanbestedingsplannen die deel uitmaken van een (aannemings)contract
	Aannemingsovereenkomsten
	Offertes of bestelbonnen
	Informatie uit algemene vergadering van mede-eigenaars: verslag of proces-verbaal
	Informatie uit werfverslagen, vorderingsstaten of processen-verbalen van voorlopige of definitieve oplevering
	Facturen van bouwmaterialen of leveringsbonnen
	Facturen van aannemers
	Verklaring van overeenkomstigheid met STS of ATG, opgemaakt en ondertekend door de aannemer
	Foto's waarop de samenstelling van het schildeel of de installatie te herkennen is (detailfoto's) en foto's waarmee aangetoond kan worden dat het schildeel of de installatie geplaatst is (overzichtsfoto's)
✓	EPB-aangiften, zoals het transmissieformulier en het EPW-formulier
	Informatie uit subsidieaanvragen bij de Vlaamse overheid of de netbeheerder
	Verslag van destructief onderzoek derde/expert
✓	Eerder opgemaakte EPC's, zoals het EPC van de Gemeenschappelijke Delen
	Technische documentatie met productinformatie
	Luchtdichtheidsmeting
	WKK-certificaten of milieuvergunningen
	Elektriciteitskeuring
	Verwarmingsauditrapport, keuringsrapport of reinigings- en verbrandingsattest ketel
	Ventilatieprestatieverslag
	Verslag energetische keuring koelsysteem
	Verlichtingsstudie en eventuele relightingpremie
	Aanvullende bewijsstukken: uittreksel van de kadastrale legger of het vergunningenregister, notariële akte, ontvangst- of volledigheidsbewijs van de stedenbouwkundige aanvraag, verkavelingsvergunning, ...